



# Latinex

República de Panamá  
Superintendencia del Mercado de Valores

Acuerdo 18-00  
(de 11 de octubre del 2000)  
Anexo No.2

Formulario IN-T  
Informe de Actualización Trimestral

Trimestre terminado el: 31 de diciembre de 2022

Razón social: Latinex Holdings, Inc.

Valores registrados: Acciones comunes

Número de teléfono: 269-1966

Dirección:

Sitio web: [www.latinexholdings.com](http://www.latinexholdings.com)

Ciudad de Panamá, Panamá  
PH Bolsa de Valores

Persona de contacto: Olga Cantillo

Ave. Federico Boyd y Calle 49

Correo electrónico: [ocantillo@latinexgroup.com](mailto:ocantillo@latinexgroup.com)

Handwritten signature and initials in the bottom right corner, including the letters 'MB' and 'OOL'.

## RESUMEN

### Liquidez

- Activos totales por B/.14,842,688, una variación del -7.9% y 2.8% contra el 4T21 y 4T20, respectivamente.
- Activos circulantes por B/.5,489,464 y pasivos circulantes por B/.811,651, siendo el capital de trabajo neto de B/.4,677,813 (4T21: 2.9%; 4T20: -21.0%).
- Pasivos totales por B/.811,651, compuesto en un 14.8% por comisiones cobradas por adelantado y 35.1% en dividendos por pagar.

### Resultados financieros del trimestre

- Utilidad neta de B/.513,224, un aumento de B/.383,293 contra el 4T21. Esto resulta en una utilidad para el año de B/.2,071,748, siendo la utilidad neta por acción de B/.0.1404 comparada con B/.0.1922 del 2021.
- Ingresos totales por B/.2,375,144; es decir, un aumento de B/.272,205 versus el 4T21, resultando en ingresos totales para el año de B/.8,658,128, una disminución del 9.0% contra el 2021.
- Desempeño operativo respaldado por: (i) emisiones locales en el mercado primario, (ii) el mayor dinamismo de los instrumentos corporativos en el mercado secundario y (iii) los servicios de administración a participantes en emisiones locales. La disminución en los ingresos se explica por la menor colocación y negociación de instrumentos de la República de Panamá (RPMA) y por la ausencia de emisiones bajo un formato de Ley Nueva York.
- Gastos totales por B/.1,424,524, una disminución de B/.166,333 contra el 4T21. Para el 2022 se registraron gastos totales por B/.5,594,592, un aumento del 2.1% contra el 2021 que se explica principalmente por inversiones asociadas a desarrollos tecnológicos.

### Resultados operativos

- Volumen negociado de B/.1,162 millones, representando una disminución del 26.1% contra el 4T21, explicado por una menor colocación en mercado primario. De esta manera, en 2022 obtuvimos un volumen total negociado de B/.6,132 millones; es decir, una disminución del 35.2% contra el 2021. En 2021 vimos la colocación de B/.1,855 millones del Aeropuerto Internacional de Tocumen y los B/.1,250 millones de RPMA.
- Custodia total al cierre del periodo de B/.27,513 millones, un alza del 1.7% durante el 4T22.
- Custodia en iLink al cierre del periodo de B/.6,180 millones, una disminución del 0.7% durante el 4T22, explicada por menores renovaciones con respecto a vencimientos en los instrumentos de RPMA.

## I PARTE

### I. ANÁLISIS DE RESULTADOS FINANCIEROS Y OPERATIVOS

#### Resultados Financieros al 31 de diciembre de 2022

Las cifras están expresadas en balboas (B/. o PAB), unidad monetaria de la República de Panamá, la cual está a la par con el dólar (USD), unidad monetaria de los Estados Unidos de América. El USD circula y es de libre cambio en la República de Panamá y es considerada la moneda funcional.

#### A. Liquidez

- Activos totales por B/.14,842,688, una variación del -7.9% y 2.8% contra el 2021 y 2020, respectivamente.
- Activos circulantes por B/.5,489,464 y pasivos circulantes por B/.811,651, siendo el capital de trabajo neto de B/.4,677,813 (2021: 2.9%; 2020: -21.0%).
- Pasivos totales por B/.811,651, compuesto en un 14.8% por comisiones cobradas por adelantado y 35.1% en dividendos por pagar.

(Al cierre del periodo)

Activos totales	2020	2021	2022
(En millones de PAB)	15.27	16.12	14.84

(Al cierre del periodo)

Activos (% activos totales)	2020	2021	2022
Efectivo y depósitos	26.8%	18.0%	13.1%
Depósitos a plazo fijo	8.0%	7.8%	8.1%
Inversiones	49.6%	59.8%	61.7%
PPE	10.0%	9.5%	11.4%

(Al cierre del periodo)

Liquidez	2020	2021	2022	Δ 2021	Δ 2020
Efectivo y depósitos / Pasivos corrientes	2.57	1.97	2.39	+0.42	-0.18
Razón corriente	4.72	4.09	6.76	+2.68	+2.05

En este sentido, los factores de liquidez antes mencionados permiten a Latinex Holdings, Inc. (en adelante la "Compañía"); tenedora de las acciones de Latinex Capital, Inc., Bolsa Latinoamericana de Valores, S.A. (en adelante "Latinex") y Central Latinoamericana de Valores, S.A. (en adelante "Latinclear"), cumplir con sus obligaciones a corto plazo.

#### B. Recursos de Capital

- Patrimonio de B/.14,031,037, una variación del -4.2% contra el 2021 explicada por la distribución de utilidades.
- Relación patrimonio total/activos totales de 0.95, reflejando el financiamiento con recursos propios de la Compañía.
- Dividendos declarados de B/.0.18 por acción (desembolso total de B/.2,656,147).

(Al cierre del periodo)

Recursos de capital	2020	2021	2022
Patrimonio total / activos totales	0.90	0.91	0.95

(Al cierre del periodo)

Resumen accionario	2020	2021	2022
Acciones Clase A (Precio de mercado)	1.80	2.25	2.39
Acciones Clase B (Precio de mercado)	1.95	1.90	1.90
Capitalización total (en millones de PAB)	28.89	32.17	33.82

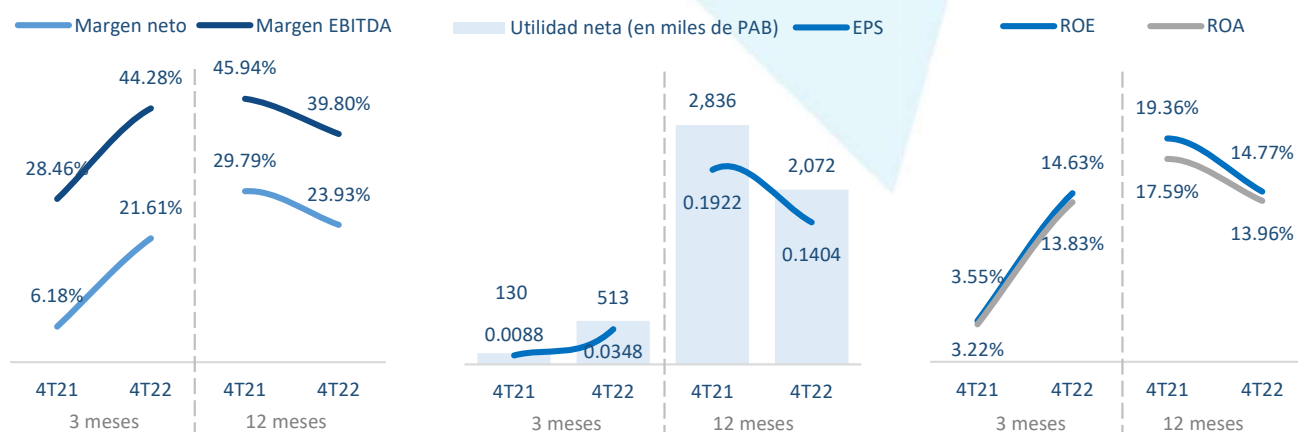
## C. Resultados Operativos

- Ingresos totales por B/.2,375,144; es decir, un aumento de B/.272,205 versus el 4T21, resultando en ingresos totales para el año de B/.8,658,128, una disminución del 9.0% contra el 2021.
- Desempeño operativo respaldado por: (i) emisiones locales en el mercado primario, (ii) el mayor dinamismo de los instrumentos corporativos en el mercado secundario y (iii) los servicios de administración a participantes en emisiones locales. La disminución en los ingresos se explica por la menor colocación y negociación de instrumentos de la República de Panamá (RPMA) y por la ausencia de emisiones bajo un formato de Ley Nueva York.
- Gastos totales por B/.1,424,524, una disminución de B/.166,333 contra el 4T21. Para el 2022 se registraron gastos totales por B/.5,594,592, un aumento del 2.1% contra el 2021 que se explica principalmente por inversiones asociadas a desarrollos tecnológicos.

Ingresos de mayor relevancia	(Durante el periodo)		Variación (Δ)		(Al cierre del periodo)		Variación (Δ)	
	2021	2022	PAB	%	2021	2022	PAB	%
Total de ingresos	1,974,606	2,218,351	243,745	+12.3%	9,518,814	8,658,128	-860,686	-9.0%
Comisiones	1,293,806	1,561,544	267,738	+20.7%	5,988,825	5,430,612	-558,213	-9.3%
Agencia de pago y mercado internacional	399,261	343,170	-56,091	-14.0%	1,669,925	1,619,878	-50,047	-3.0%
Servicios de administración	125,583	131,900	6,317	+5.0%	696,941	528,362	-168,579	-24.2%

Gastos de mayor relevancia	(Durante el periodo)		Variación (Δ)		(Al cierre del periodo)		Variación (Δ)	
	2021	2022	PAB	%	2021	2022	PAB	%
Total de gastos	1,590,857	1,424,524	-166,333	-10.5%	5,477,629	5,594,592	116,963	+2.1%
Gastos de personal	706,670	558,800	-147,870	-20.9%	2,214,235	2,127,229	-87,006	-3.9%
Gastos de custodia y de agencia de pago	228,793	221,712	-7,081	-3.1%	919,929	930,570	10,641	+1.2%
Otros gastos administrativos	454,549	424,301	-30,248	-6.7%	1,553,262	1,683,873	130,611	+8.4%

### Indicadores



## Resumen bursátil Latinex

- 245 emisores, respaldado por la incursión de 18 nuevos emisores durante el 2022.
- Listado en mercado primario de 32 emisiones por B/.1,818 millones en valor de mercado, colocando B/.813 millones o un 44.7% del monto listado.
- Volumen negociado de B/.1,162 millones, representando una disminución del 26.1% contra el 4T21, explicado por una menor colocación en mercado primario. De esta manera, en 2022 obtuvimos un volumen total negociado de B/.6,132 millones; es decir, una disminución del 35.2% contra el 2021.

(Al cierre del periodo)

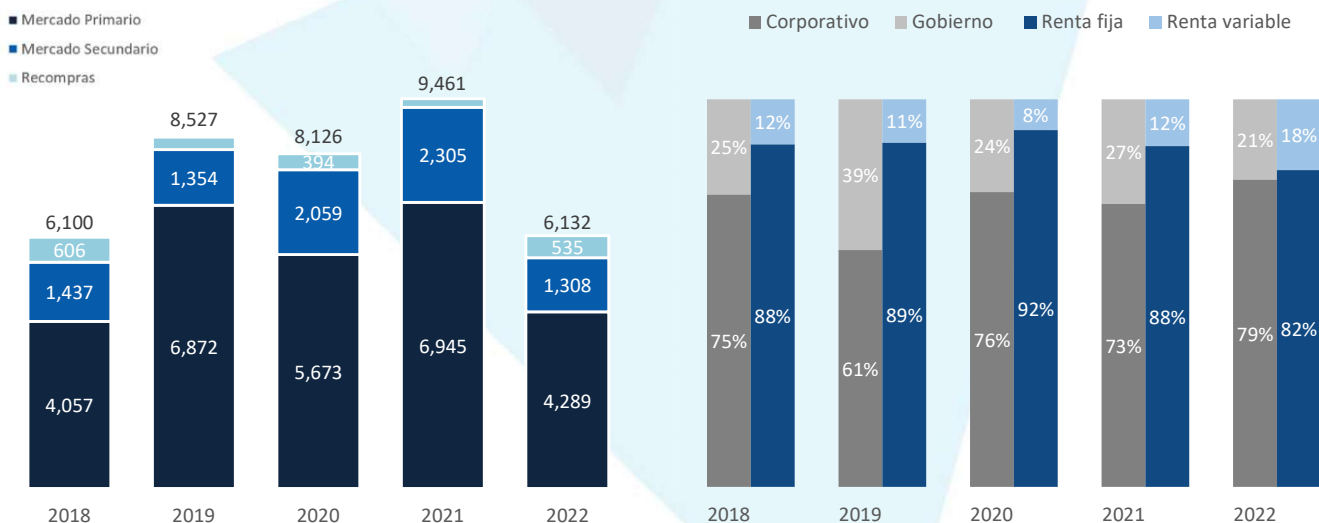
Emisores listados	2021	2022	Variación (Δ)	
			#	%
<b>Total</b>	236	245	9	3.8%
Locales	216	224	8	3.7%
Extranjeros	20	21	1	5.0%

(Acumulado a la fecha)

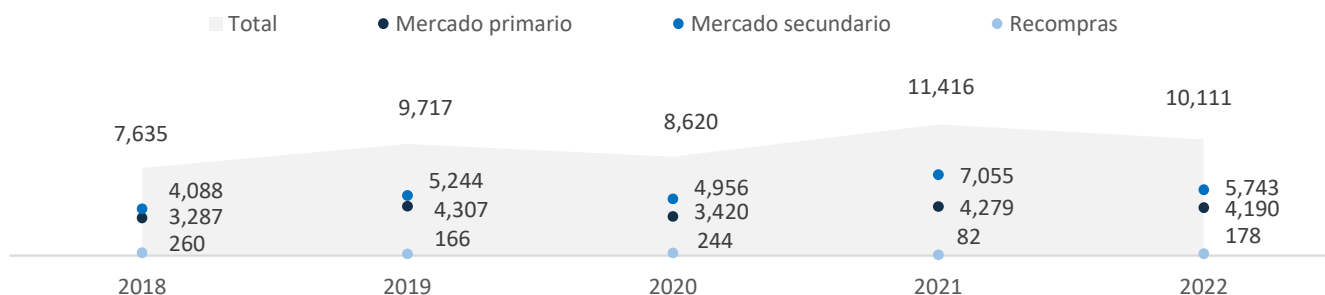
Emisiones listadas	2021	2022	Variación (Δ)	
			PAB	%
Monto listado (en millones de PAB)	5,091	1,818	-3,273	-64.3%
Monto colocado (en millones de PAB)	3,185	813	-2,372	-74.5%
Monto colocado (% monto listado)	62.6%	44.7%	-	-17.8%

### Volumen de negociación (En millones de PAB – al cierre del periodo)

### Composición (% volumen total – al cierre del periodo)



### Número de transacciones (Al cierre del periodo)



CEL  
S.A.  
MB

## Latinclear

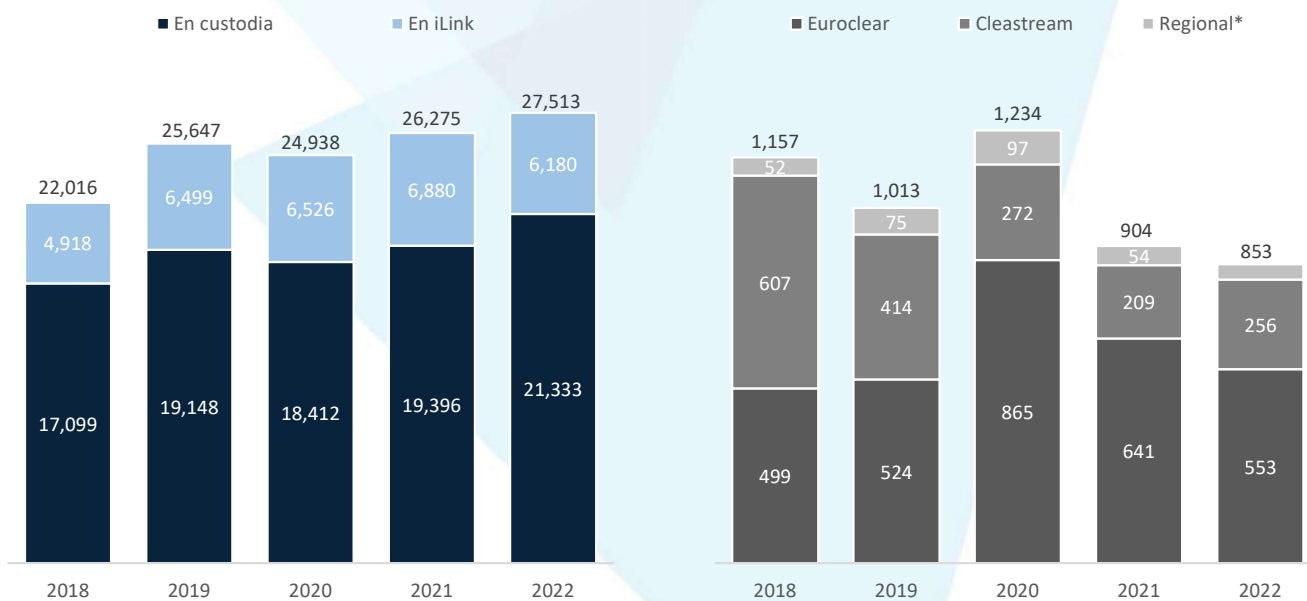
- Custodia total al final del periodo de B/.27,513 millones, un alza del 4.7% al comparar contra el 2021.
- Custodia en iLink al final del periodo de B/.6,180 millones, una disminución del 10.1% contra el 2021, explicada por menores renovaciones en los instrumentos de RPMA y la baja en los precios de mercado.
- 75,583 operaciones procesadas, una disminución del 9.1% contra el 2021.

(Al cierre del periodo)

Custodia (En millones de PAB)	2021	2022	Variación (Δ)	
			PAB	%
<b>Total</b>	26,275	27,513	1,238	4.7%
Renta fija	8,268	8,789	521	6.3%
Gobierno	7,715	6,844	-871	-11.3%
Renta variable	5,825	6,485	660	11.3%
Fondos	3,965	4,870	905	22.8%
Otros*	502	525	23	4.5%

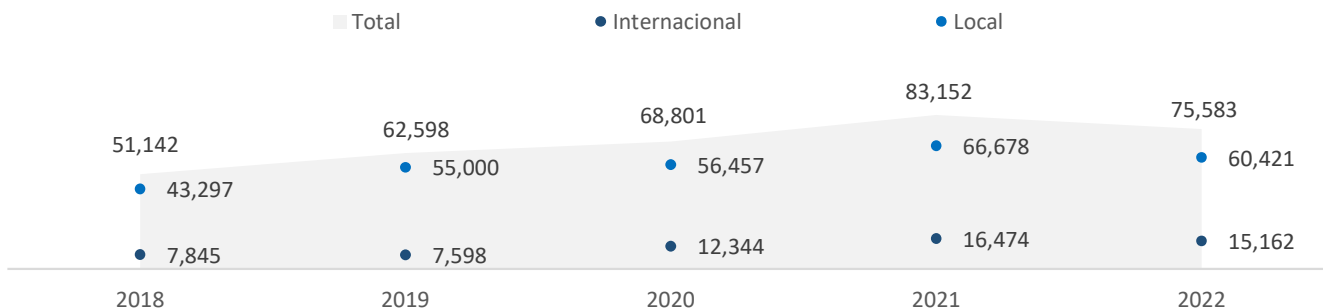
\*Cerpanes y pagarés

### Activos bajo custodia (En millones de PAB – al cierre del periodo)      Custodia internacional (En millones de PAB – al cierre del periodo)



\*Interclear, Cenival y Cedeval.

### Número de operaciones (Al cierre del periodo)



## Resumen

Resultados	(Durante el periodo)			(Al cierre del periodo)		
	2020	2021	2022	2020	2021	2022
Ingresos totales	2,405,526	2,102,939	2,375,144	8,752,461	9,518,814	8,658,128
Gastos generales y adms.	1,376,347	1,590,857	1,424,524	5,174,973	5,477,629	5,594,592
Utilidades antes de ISR	1,029,179	512,082	950,620	3,577,488	4,041,185	3,063,536
Utilidad (pérdida) neta	573,279	129,931	513,224	2,541,604	2,835,633	2,071,748
Acciones emitidas y en circulación	11,805,100	11,805,100	11,805,100	11,805,100	11,805,100	11,805,100
	2,951,275	2,951,275	2,951,275	2,951,275	2,951,275	2,951,275
Utilidad (pérdida) por acción	0.0388	0.0088	0.1056	0.1722	0.1922	0.1404
Depreciación y amortización	87,725	86,324	101,127	356,177	332,222	382,632
EBITDA	1,116,904	598,406	2,394,421	3,933,665	4,373,407	3,446,168
<b>Balance general</b>						
Activo circulante				7,511,056	6,021,171	5,489,464
Activos Totales				15,269,383	16,121,819	14,842,688
Pasivo circulante				1,592,294	1,473,015	811,651
Deuda a Largo Plazo				-	-	-
Capital Pagado				5,716,529	5,716,529	5,716,529
Utilidades Retenidas				7,950,743	8,868,048	8,283,649
Patrimonio Total				13,677,089	14,648,804	14,031,037
<b>Indicadores</b>						
Dividendo pagado / Acción	0.025	0.025	0.03	0.15	0.13	0.18
Total de Pasivos / Patrimonio	0.12	0.10	0.06	0.12	0.10	0.06
Capital de Trabajo	5,918,762	4,548,156	4,677,813	5,918,762	4,548,156	4,677,813
ROE	4.2%	3.5%	14.6%	18.58%	19.36%	14.77%
ROA	3.8%	3.2%	13.8%	16.65%	17.59%	13.96%
Margen EBITDA	46.4%	28.5%	44.3%	44.94%	45.94%	39.80%

#### **D. Análisis de Perspectivas**

A continuación, se detallan las principales perspectivas que pondera la Compañía para el primer trimestre del 2023:

##### **Volumen de negociación**

En materia de volúmenes de negociación, observamos una mayor negociación de emisiones corporativas locales en mercado primario. Dentro de este marco, identificamos 22 emisiones corporativas en trámite por B/.1,149 millones en valor de mercado, lo cual se traduce en volumen potencial de negociación para el mercado primario.

##### **Activos bajo custodia**

Al cierre del 2022, el saldo de activos bajo custodia se ubicó en B/.27,513 millones, monto que proyectamos mantenga una tendencia al alza durante el primer trimestre del 2023, respaldado por la colocación de nuevas emisiones.

**Esta sección hace referencia a declaraciones a futuro, las cuales poseen características de incertidumbre por lo cual están fuera del control de la Compañía, sus ejecutivos, directores y personal administrativo en general.**



**II PARTE:**

**Estados Financieros al 31 de diciembre de 2022**



Estados Financieros Consolidados

**Informe Latinex Holdings, Inc. y Subsidiarias**

*Al 31 de diciembre de 2022*

MB p.d.  
OOL

**Latinex Holdings, Inc. y Subsidiarias**  
**Estados Financieros Consolidados**

---

**Dignatarios**

Arturo Gerbaud	Presidente
Roberto Brenes	Vicepresidente
Carlos Mendoza	Tesorero
Mónica de Chapman	Secretaria

**Domicilio Social**

Ave. Federico Boyd y Calle 49, Edificio P.H. Bolsa de Valores.

**Bancos y Otras Instituciones Financieras**

BAC Internacional Bank, Inc.  
Banco Aliado, S.A.  
Banco Davivienda (Panamá), S.A.  
Banco General, S.A.  
Banco Internacional de Costa Rica, S.A.  
Banco La Hipotecaria, S.A.  
Banco Nacional de Panamá  
Banistmo, S.A.  
Citibank, N. A.  
Citibank, New York  
Clearstream Banking, S.A.  
Euroclear Bank  
Global Bank Corporation

## **CONTENIDO**

Informe de los Auditores Independientes.....	1
Estado Consolidado de Situación Financiera.....	2
Estado Consolidado de Resultados.....	3
Estado Consolidado de Resultado Integral.....	4
Estado Consolidado de Cambios en el Patrimonio.....	5
Estado Consolidado de Flujos de Efectivo.....	6
Notas a los Estados Financieros Consolidados.....	7 – 49
Otra Información Adicional	
Consolidación del Estado de Situación Financiera.....	51
Consolidación del Estados de Resultados.....	52
Consolidación del Estado de Cambios en el Patrimonio.....	53

## INFORME DE REVISIÓN DE INFORMACIÓN FINANCIERA INTERMEDIA

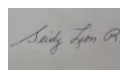
A la Junta Directiva  
Latinex Holdings, Inc. y Subsidiarias

He revisado el estado consolidado de situación financiera que se acompaña de Latinex Holdings, Inc. y Subsidiarias al 31 de diciembre de 2022 y los estados consolidados de resultados, de resultados integrales, de cambios en el patrimonio, de flujos de efectivo y otras notas explicativas para el período de doce meses terminado en esa fecha, de acuerdo con las Normas Internacionales de Información Financiera (NIIF).

Efectué mi revisión de acuerdo con las Normas para Trabajos de Revisión. Estas normas consisten en llevar investigaciones, principalmente con el personal responsable de los asuntos financieros y contables, así como aplicar procedimientos analíticos y otros procedimientos de revisión.

En mi opinión, los estados financieros consolidados antes mencionados presentan razonablemente, en todos sus aspectos importantes, la situación financiera consolidada de Latinex Holdings, Inc. y Subsidiarias al 31 de diciembre de 2022, el resultado de sus operaciones y sus flujos de efectivo para el período de doce meses terminado en esa fecha, de conformidad con las Normas Internacionales de Información Financiera (NIIF).

27 de febrero de 2023  
República de Panamá



Formado digitalmente por Seidy  
Nombre de reconocimiento (DN):  
cn=Seidy, o=Reda Latinoamericana  
de Valores, S.A., ou=Subgerente de  
Finanzas y Contabilidad,  
email=seidy@latinoamerica.com, c=ES  
Fecha: 2023.02.28 11:26:13 -0500

---

**Seidy León**  
**CPA No. 0428**

**Latinex Holdings, Inc. y Subsidiarias**  
**Estado Consolidado de Situación Financiera**  
**31 de diciembre de 2022**

*(Cifras expresadas en balboas B/.)*

<i>Notas</i>	<b>2022</b>	<b>2021</b>
<b>Activos</b>		
5 Efectivo y depósitos a la vista	<b>B/. 1,942,286</b>	B/. 2,900,090
5 Depósitos a plazo fijo	<b>1,207,035</b>	1,257,550
6 Inversiones en valores	<b>9,149,315</b>	9,639,257
Activos financieros a costo amortizado	<b>472,151</b>	500,044
Gastos pagados por anticipado	<b>209,513</b>	107,978
Impuesto sobre la renta pagado por anticipado	<b>80,241</b>	22,952
7 Propiedades, mobiliario y equipos, neto	<b>1,691,441</b>	1,539,630
Depósitos de garantía y otros activos	<b><u>90,706</u></b>	<u>154,318</u>
<b>Total de activos</b>	<b><u>B/. 14,842,688</u></b>	<u>B/. 16,121,819</u>
<b>Pasivos y Patrimonio</b>		
<b>Pasivos</b>		
Gastos acumulados y retenciones por pagar	<b>B/. 406,767</b>	B/. 493,423
Impuesto sobre la renta por pagar	-	155,237
14, 16 Dividendos por pagar	<b>284,592</b>	284,451
Comisiones cobradas por anticipado	<b><u>120,292</u></b>	<u>539,904</u>
<b>Total de pasivos</b>	<b><u>811,651</u></b>	<u>1,473,015</u>
<b>Patrimonio</b>		
15 Acciones comunes	<b>5,716,529</b>	5,716,529
15 Acciones en tesorería	<b>(118,459)</b>	(118,459)
Otro resultado integral	<b>181,614</b>	214,982
Impuesto complementario	<b>(32,296)</b>	(32,296)
Utilidades no distribuidas	<b><u>8,283,649</u></b>	<u>8,868,048</u>
<b>Total de patrimonio</b>	<b><u>14,031,037</u></b>	<u>14,648,804</u>
<b>Total de pasivos y patrimonio</b>	<b><u>B/. 14,842,688</u></b>	<u>B/. 16,121,819</u>

*Las notas adjuntas son parte integral de los estados financieros consolidados.*

**Latinex Holdings, Inc. y Subsidiarias**  
**Estado Consolidado de Resultados**  
**Por el año terminado el 31 de diciembre de 2022**

*(Cifras expresadas en balboas B/.)*

<i>Notas</i>	<b>2022</b>	2021
<b>Ingresos procedentes de contratos</b>		
Comisiones	<b>B/. 5,430,612</b>	B/. 5,988,825
Agencia de pago y transacciones de mercado internacional	<b>1,619,878</b>	1,669,925
Cuotas de mantenimiento	<b>574,194</b>	483,330
Inscripciones de empresas y emisiones	<b>206,600</b>	134,676
Servicios de administración	<b>528,362</b>	696,941
Total de ingresos procedentes de contratos	<b>8,359,646</b>	8,973,697
8 Ingresos financieros	<b>386,144</b>	376,983
Pérdida no realizada en inversiones a valor razonable con cambios en resultados	<b>(363,705)</b>	(16,780)
9 Otros ingresos	<b>276,043</b>	184,914
Total de ingresos	<b>8,658,128</b>	9,518,814
<b>Gastos generales y administrativos</b>		
10, 14 Gastos de personal	<b>2,127,229</b>	2,214,235
7 Depreciación y amortización	<b>382,632</b>	332,222
Seguros	<b>263,263</b>	251,530
Tarifa de supervisión	<b>207,025</b>	206,451
Gastos de custodia y de agencia de pago, registro y transferencia	<b>930,570</b>	919,929
11 Otros gastos administrativos	<b>1,683,873</b>	1,553,262
Total de gastos generales y administrativos	<b>5,594,592</b>	5,477,629
Utilidad antes del impuesto sobre la renta	<b>3,063,536</b>	4,041,185
13 Impuesto sobre la renta	<b>(991,788)</b>	(1,205,552)
<b>Utilidad neta</b>	<b>B/. 2,071,748</b>	B/. 2,835,633
12 <b>Utilidad básica por acción</b>	<b>B/. 0.1404</b>	B/. 0.1922

*Las notas adjuntas son parte integral de los estados financieros consolidados.*

COL  
MB S. J.

**Latinex Holdings, Inc. y Subsidiarias**  
**Estado Consolidado de Resultado Integral**  
**Por el año terminado el 31 de diciembre de 2022**

*(Cifras expresadas en balboas B/.)*

<i>Nota</i>	<b>2022</b>	2021
Utilidad neta	<b>B/. 2,071,748</b>	B/. 2,835,633
<b>Partidas de Otro Resultado Integral:</b>		
Partidas que pueden ser subsecuentemente reclasificadas a resultados:		
Cambio neto en el valor razonable de instrumentos		
6 de deuda a través de otro resultado integral	<u><b>(38,241)</b></u>	<u>21,674</u>
Partidas que no pueden ser reclasificadas posteriormente a resultados:		
Cambio neto en inversiones en instrumentos de patrimonio a valor razonable a través de resultado integral		
	<u><b>4,873</b></u>	<u>32,736</u>
Total de otro resultado integral	<u><b>B/. (33,368)</b></u>	<u>B/. 54,410</u>
Total de resultado integral	<u><b>B/. 2,038,380</b></u>	<u>B/. 2,890,043</u>

*Las notas adjuntas son parte integral de los estados financieros consolidados.*



**Latinex Holdings, Inc. y Subsidiarias**  
**Estado Consolidado de Cambios en el Patrimonio**  
**Por el año terminado el 31 de diciembre de 2022**

*(Cifras expresadas en balboas B/.)*

	<u>Acciones comunes</u>	<u>Acciones en tesorería</u>	<u>Otro resultado integral</u>	<u>Impuesto complementario</u>	<u>Utilidades No distribuidas</u>	<u>Total</u>
<i>Nota</i>						
Saldo al 31 de diciembre de 2020	B/. 5,716,529	B/. (118,459)	B/. 160,572	B/. (32,296)	B/. 7,950,743	B/. 13,677,089
Resultado integral						
Utilidad neta	-	-	-	-	2,835,633	2,835,633
6 Otro resultado integral	-	-	54,410	-	-	54,410
Total de resultado integral	-	-	54,410	-	2,835,633	2,890,043
Transacciones con accionistas						
18 Dividendos declarados	-	-	-	-	(1,918,328)	(1,918,328)
Saldo al 31 de diciembre de 2021	5,716,529	(118,459)	214,982	-	8,868,048	14,648,804
<b>Resultado Integral</b>						
Utilidad neta	-	-	-	-	2,071,748	2,071,748
6 Otro resultado integral	-	-	(33,368)	-	-	(33,368)
Total de resultado integral	-	-	(33,368)	-	2,071,748	2,038,380
Transacciones con accionistas						
18 Dividendos declarados	-	-	-	-	(2,656,147)	(2,656,147)
Saldo al 31 de diciembre de 2022	B/. 5,716,529	B/. (118,459)	B/. 181,614	B/. -	B/. 8,283,649	B/. 14,031,037

*Las notas adjuntas son parte integral de los estados financieros consolidados.*

**Latinex Holdings, Inc. y Subsidiarias**  
**Estado Consolidado de Flujos de Efectivo**  
**Por el año terminado el 31 de diciembre de 2022**

*(Cifras expresadas en balboas B/.)*

	<b>2022</b>	2021
<b>Flujos de efectivo de las actividades de operación</b>		
Utilidad antes del impuesto sobre la renta	B/. 3,063,536	B/. 4,041,185
Ajustes para conciliar la utilidad antes del impuesto sobre la renta con el efectivo neto provisto por las actividades de operación:		
Depreciación y amortización	382,632	332,222
Ingresos financieros	(386,144)	(376,983)
Pérdida no realizada en inversiones a valor razonable con cambios en resultados	363,705	16,780
Cambios netos en activos y pasivos de operación:		
Activos financieros a costo amortizado	27,893	89,799
Gastos pagados por anticipado	(101,535)	(13,139)
Gastos acumulados y retenciones por pagar	(86,656)	108,662
Comisiones cobradas por anticipado	(419,612)	43,645
Depósitos de garantía y otros activos	67,649	(13)
Intereses y dividendos recibidos	374,618	383,396
Impuesto sobre la renta pagado	<u>(1,204,314)</u>	<u>(1,249,890)</u>
Efectivo neto provisto por las actividades de operación	<u>2,081,772</u>	<u>3,375,664</u>
<b>Flujos de efectivo de las actividades de inversión</b>		
Depósitos a plazo fijo	57,550	(30,086)
Compras de inversiones a valor razonable a través de resultado integral	(1,900,000)	(3,427,827)
Compras de inversiones en valores a valor razonable con cambios en resultados	-	(2,479,646)
Ventas y redenciones de valor razonable a través de resultado integral	1,993,324	3,878,459
Compra de mobiliario, equipo y mejoras, neto	<u>(534,444)</u>	<u>(339,144)</u>
Efectivo neto usado en las actividades de inversión	<u>(383,570)</u>	<u>(2,398,244)</u>
<b>Flujos de efectivo de las actividades de financiamiento</b>		
Dividendos pagados	<u>(2,656,006)</u>	<u>(2,168,528)</u>
Efectivo neto usado en las actividades de financiamiento	<u>(2,656,006)</u>	<u>(2,168,528)</u>
Disminución neta en el efectivo	(957,804)	(1,191,108)
Efectivo al inicio del año	<u>2,900,090</u>	<u>4,091,198</u>
Efectivo al final del año	<u>B/. 1,942,286</u>	<u>B/. 2,900,090</u>

*Las notas adjuntas son parte integral de los estados financieros consolidados.*

**Latinex Holdings, Inc. y Subsidiarias**  
**Notas a los Estados Financieros Consolidados**  
**31 de diciembre de 2022**

---

*(Cifras expresadas en balboas B/.)*

**1. Información General**

Latinex Holdings, Inc. (la “Compañía”) es una sociedad anónima constituida de acuerdo con las leyes de la República de Panamá según Escritura Pública No.15,135 de 28 de junio de 2010. La Compañía es dueña del 100% de las acciones de Latinex Capital, Inc. que a su vez es dueña del 100% de las acciones de Bolsa Latinoamericana de Valores, S.A. y Central Latinoamericana de Valores, S.A.

La Compañía junto con sus subsidiarias constituyen el Grupo Latinex.

Latinex Holdings, Inc. es una compañía pública que cotiza sus acciones comunes en la Bolsa Latinoamericana de Valores, S.A.

Bolsa Latinoamericana de Valores, S.A. es una sociedad anónima constituida de acuerdo con las leyes de la República de Panamá. Mediante Resolución No.CNV-349 del 30 de marzo de 1990 de la Superintendencia del Mercado de Valores, la Compañía fue autorizada a operar una bolsa de valores en la República de Panamá.

El Reglamento Interno de la Bolsa Latinoamericana de Valores, S.A. y sus modificaciones fueron aprobados por la Superintendencia del Mercado de Valores (SMV). La última modificación fue aprobada por la SMV mediante Resolución No.SMV-211-21 de 5 de mayo de 2021.

El 23 de marzo de 2021, Bolsa de Valores de Panamá, S.A. inscribió el cambio de su razón social a Bolsa Latinoamericana de Valores, S.A.

El 23 de marzo de 2021, Latinex, Inc. inscribió el cambio de su razón social a Latinex Capital, Inc. Latinex Capital, Inc. es una sociedad anónima constituida de acuerdo con las leyes de la República de Panamá.

Central Latinoamericana de Valores, S.A. es una sociedad anónima constituida de acuerdo con las leyes de la República de Panamá. Mediante Resolución No.CNV-68-97 del 23 de julio de 1997 de la Superintendencia del Mercado de Valores, la Compañía fue autorizada para operar el negocio de administración, custodia, compensación y liquidación de títulos valores en la República de Panamá.

Asimismo, el Reglamento Interno de Central Latinoamericana de Valores, S.A. y sus modificaciones fueron aprobados por la Superintendencia del Mercado de Valores (SMV). La última modificación fue aprobada por la SMV mediante Resolución No. SMV 213-21 del 6 de mayo de 2021.

## **1. Información General (continuación)**

### **Gobierno Corporativo**

#### *Resumen de Políticas*

Conforme a las disposiciones contenidas en el Pacto Social, la Compañía ha estado desarrollando y adoptando, continuamente y de manera voluntaria, un esquema de Gobierno Corporativo con el objetivo de:

- Definir las mejores prácticas que seguirá Latinex Holdings, Inc. y subsidiarias para con todos sus grupos de interés (accionistas, miembros de la Junta Directiva y Comités, clientes, proveedores y acreedores, aliados estratégicos, el Estado, entes reguladores, medios de comunicación, público en general, entre otros).
- Apoyar a la Junta Directiva en el examen, evaluación y vigilancia permanente del sistema contable, financiero y de control de riesgos de la Compañía.
- Seguimiento a los procedimientos de los sistemas de control interno de gestión.
- Establecer un marco claro de identificación, verificación y control del riesgo.
- Disposiciones claras para la delegación de autoridad y responsabilidad.
- Establecer procesos eficientes para la toma de decisiones.
- Establecer guías explícitas para el funcionamiento de la Junta Directiva, en cuanto a políticas para la toma de decisiones.

La Compañía cuenta con los siguientes Comités de trabajo nombrados por la Junta Directiva:

#### **Comités de Latinex Holdings, Inc.**

*Comité de Auditoría:* La función principal es velar por el funcionamiento adecuado del sistema de control interno y la integridad de la información financiera de la Compañía. Actualmente integrado por al menos tres (3) directores de Latinex Holdings, Inc. y por personas que no forman parte de la Junta Directiva pero que tienen la experiencia y/o conocimiento necesario para cumplir con las funciones y responsabilidades. Todos los miembros tienen derecho a voz y voto.

Serán invitados a participar, con derecho a voz, la Presidenta Ejecutiva, la VP Senior Comercial y el Auditor Interno del Grupo Latinex, así como asesores o cualquier otro invitado que determine el Comité.

*Comité de Riesgos:* Su principal función es identificar, establecer e implementar criterios para minimizar los riesgos inherentes de las operaciones que realiza la Compañía y sus subsidiarias, basado en las mejores prácticas y estándares internacionales. Actualmente integrado por al menos tres (3) directores de Latinex Holdings, Inc. y por personas que no forman parte de la Junta Directiva pero que tienen la experiencia y/o conocimiento necesario para cumplir con las funciones y responsabilidades. Todos los miembros tienen derecho a voz y voto.

### **1. Información General (continuación)**

Serán invitados a participar, con derecho a voz, la Presidenta Ejecutiva, la VP Senior Comercial, Oficial de Riesgo y Gerentes de Cumplimiento del Grupo Latinex, así como asesores o cualquier otro invitado que determine el Comité.

*Comité de Inversiones y Finanzas:* Su principal función es: i) establecer las reglas y guías internas de inversión de renta fija y variable, incluyendo los límites máximos a invertir, requisitos financieros de las empresas en las que invierte Latinex Holdings, Inc. y sus Subsidiarias; ii) velar por la gestión efectiva y eficiente de los fondos, planes estratégicos financieros y estructura de capital de las sociedades del Grupo Latinex y realizar recomendaciones a su Junta Directiva según considere necesario. Actualmente integrado por al menos tres (3) directores de Latinex Holdings, Inc. y por personas que no forman parte de la Junta Directiva pero que tienen la experiencia y/o conocimiento necesario para cumplir con las funciones y responsabilidades. Todos los miembros tienen derecho a voz y voto.

Serán invitados a participar, con derecho a voz, la Presidenta Ejecutiva, VP Senior Comercial y otros Oficiales o Gerentes del Grupo Latinex, así como asesores o cualquier otro invitado que determine el Comité.

*Comité de Gobierno Corporativo:* Este Comité es el encargado de verificar el funcionamiento de la estructura y el cumplimiento de buenas prácticas en pro de mejorar el gobierno corporativo. Actualmente integrado por al menos tres (3) directores de Latinex Holdings, Inc., de los cuales al menos uno (1) deberá cumplir con el criterio de independencia, y por personas que no forman parte de la Junta Directiva pero que tienen la experiencia y/o conocimiento necesario para cumplir con las funciones y responsabilidades. Todos los miembros tienen derecho a voz y voto.

Serán invitados a participar, con derecho a voz, la Presidenta Ejecutiva, la VP Senior Comercial y otros Oficiales o Gerentes del Grupo Latinex, así como asesores o cualquier otro invitado que determine el Comité.

*Comité de Capital Humano:* Este Comité es el encargado de analizar lo concerniente a selección, remuneración, terminación, plan de sucesión y evaluación de ejecutivos clave de la Compañía y sus subsidiarias. Actualmente integrado por el Presidente de la Junta Directiva y al menos dos (2) directores, de los cuales al menos uno (1) deberá cumplir con el criterio de independencia. Por decisión de la Junta Directiva, también el Comité podrá estar conformado por personas que no forman parte de la Junta Directiva pero que tienen la experiencia y/o conocimiento necesario para cumplir con las funciones y responsabilidades, así como el necesario criterio de independencia.

Serán invitado a participar de este Comité quién ocupe la Presidencia Ejecutiva de Latinex Holdings, Inc., la VPA de Capital Humano del Grupo Latinex, así como los asesores o especialistas que los miembros del Comité consideren necesario contratar y/o invitar, todos con derecho a voz, pero sin voto.

## **1. Información General (continuación)**

*Comité de Sostenibilidad y Responsabilidad Social Empresarial (RSE):* Este Comité es el encargado de establecer y fomentar la estrategia y políticas de sostenibilidad empresarial del Grupo Latinex, velar por la adecuada gestión de los factores ambientales, sociales y de Gobierno Corporativo (ASG), y a su vez, promover dichos factores para el mercado de valores. Actualmente integrado por al menos tres (3) directores. Por decisión de la Junta Directiva, este Comité también podrá estar conformado por personas que no forman parte de la Junta Directiva pero que tienen la experiencia y/o conocimiento necesario para cumplir con las funciones y responsabilidades.

Serán invitados a participar de este Comité, la Presidenta Ejecutiva, la VP Senior Comercial, la VPA de Desarrollo Sostenible y RSE y la VPA de Capital Humano y Servicios Administrativos del Grupo Latinex, y los asesores o especialistas que los miembros del Comité consideren necesario contratar y/o invitar, todos con derecho a voz, pero sin voto.

### **Otros Comités**

Las subsidiarias de la Compañía cuentan con Comités permanente nombrados por la Junta Directiva que actúan sobre áreas específicas de operación. Estos Comités son:

#### **a) Comités Permanentes de Bolsa Latinoamericana de Valores, S.A.**

*Comité de Auditoría:* La función principal es velar por el funcionamiento adecuado del sistema de control interno y la integridad de la información financiera de la Bolsa Latinoamericana de Valores, S.A. Actualmente integrado por al menos tres (3) directores de Bolsa Latinoamericana de Valores, S.A. y por personas que no forman parte de la Junta Directiva pero que tienen la experiencia y/o conocimiento necesario para cumplir con las funciones y responsabilidades. Todos los miembros tienen derecho a voz y voto.

Serán invitados a participar, con derecho a voz, la Presidenta Ejecutiva y el Auditor Interno del Grupo Latinex, así como asesores o cualquier otro invitado que determine el Comité.

*Comité de Riesgos:* Su principal función es identificar, establecer e implementar criterios para minimizar los riesgos inherentes a las operaciones que realiza la Bolsa Latinoamericana de Valores, S.A. basado en las mejores prácticas y estándares internacionales. Actualmente integrado por al menos tres (3) directores de Bolsa Latinoamericana de Valores, S.A. y por personas que no forman parte de la Junta Directiva pero que tienen la experiencia y/o conocimiento necesario para cumplir con las funciones y responsabilidades. Todos los miembros tienen derecho a voz y voto.

### **1. Información General (continuación)**

Serán invitados a participar, con derecho a voz, la Presidenta Ejecutiva, Oficial de Riesgo del grupo Latinex y Gerente de Cumplimiento, así como asesores o cualquier otro invitado que determine el Comité.

*Comité de Ética y Cumplimiento:* Su principal función es planificar, coordinar y velar por el cumplimiento de la legislación vigente en materia de Prevención de Blanqueo de Capitales, Financiamiento del Terrorismo y Financiamiento de la Proliferación de Armas de Destrucción Masiva, así como velar que los Miembros y Emisores de Valores cumplan con todas las Reglas Internas de Bolsa Latinoamericana de Valores, S.A. Actualmente integrado por al menos tres (3) directores de Bolsa Latinoamericana de Valores, S.A. y por personas que no forman parte de la Junta Directiva pero que tienen la experiencia y/o conocimiento necesario para cumplir con las funciones y responsabilidades. Todos los miembros tienen derecho a voz y voto.

Serán invitados a participar, con derecho a voz, la Presidencia Ejecutiva, Gerente de Cumplimiento y Auditor Interno del Grupo Latinex, así como asesores o cualquier otro invitado que determine el Comité.

*Comité de Tecnología:* Su principal función es impulsar el desarrollo tecnológico necesario para el manejo de los negocios de Bolsa Latinoamericana de Valores, S.A., y evaluar e incorporar la gestión de innovación y la transformación digital en Bolsa Latinoamericana de Valores, S.A. Actualmente integrado por al menos dos (2) directores de la Bolsa Latinoamericana de Valores, S.A., quien ocupe la Presidencia Ejecutiva de Latinex Holdings, Inc., el Vicepresidente de Tecnología y Oficial de Seguridad Informática de las subsidiarias operativas del Grupo Latinex y asesores especialistas en la materia.

Podrán ser invitados a participar de este Comité otros gerentes de las subsidiarias operativas de la Compañía y otros asesores o especialistas que los miembros del Comité consideren necesario contratar y/o invitar, todos con derecho a voz, pero sin voto.

#### **b) Comités Permanentes de Central Latinoamericana de Valores, S.A. - Latinclear**

*Comité de Auditoría:* La función principal es velar por el funcionamiento adecuado del sistema de control interno y la integridad de la información financiera de Central Latinoamericana de Valores, S.A. Actualmente integrado por al menos tres (3) directores Central Latinoamericana de Valores, S.A. y por personas que no forman parte de la Junta Directiva pero que tienen la experiencia y/o conocimiento necesario para cumplir con las funciones y responsabilidades. Todos los miembros tienen derecho a voz y voto.

Serán invitados a participar, con derecho a voz, la Presidenta Ejecutiva y el Auditor Interno del Grupo Latinex, así como asesores o cualquier otro invitado que determine el Comité.

### **1. Información General (continuación)**

*Comité de Riesgos:* Su principal función es identificar, establecer e implementar criterios para minimizar los riesgos inherentes a las operaciones que realiza Central Latinoamericana de Valores, S.A., basado en las mejores prácticas y estándares internacionales. Actualmente integrado por al menos tres (3) directores de Central Latinoamericana de Valores, S.A. y por personas que no forman parte de la Junta Directiva pero que tienen la experiencia y/o conocimiento necesario para cumplir con las funciones y responsabilidades. Todos los miembros tienen derecho a voz y voto.

Serán invitados a participar, con derecho a voz, la Presidenta Ejecutiva, el Oficial de Riesgo del Grupo Latinex y la Gerente de Cumplimiento, así como asesores o cualquier otro invitado que determine el Comité.

*Comité de Ética y Cumplimiento:* Su principal función es planificar, coordinar y velar por el cumplimiento de la legislación vigente en materia de Prevención de Blanqueo de Capitales, Financiamiento del Terrorismo y Financiamiento de la Proliferación de Armas de Destrucción Masiva, así como velar que los Participantes cumplan con todas las Reglas Internas de Central Latinoamericana de Valores, S.A. Actualmente integrado por al menos tres (3) directores de Central Latinoamericana de Valores, S.A. y por personas que no forman parte de la Junta Directiva pero que tienen la experiencia y/o conocimiento necesario para cumplir con las funciones y responsabilidades. Todos los miembros tienen derecho a voz y voto.

Serán invitados a participar, con derecho a voz, la Presidenta Ejecutiva, la Gerente de Cumplimiento y Auditor Interno del Grupo Latinex, así como uno o varios asesores o cualquier otro invitado que determine el Comité.

*Comité de Tecnología:* Su principal función es impulsar el desarrollo tecnológico necesario para el manejo de los negocios de Central Latinoamericana de Valores, S.A., y evaluar e incorporar la gestión de innovación y la transformación digital en Central Latinoamericana de Valores, S.A. Actualmente integrado por al menos dos (2) directores de Central Latinoamericana de Valores, S.A., quién ocupe la Presidencia Ejecutiva de Latinex Holdings, Inc., el Vicepresidente de Tecnología y Oficial de Seguridad Informática de las subsidiarias del Grupo Latinex y uno o varios asesores especialistas en la materia.

Serán invitados a participar de este Comité otros gerentes de las subsidiarias y otros asesores o especialistas que los miembros del Comité consideren necesario contratar y/o invitar, todos con derecho a voz, pero sin voto.



## **1. Información General (continuación)**

### **Directores, Directores Independientes y Ejecutivos**

La Compañía es una sociedad de tenencia pública, cuyas acciones comunes se negocian en Bolsa Latinoamericana de Valores, S.A. A la fecha, no existen accionistas controladores y los Directores no son directa ni indirectamente, ni individual, ni conjuntamente propietarios efectivos de un número controlador de acciones de la Compañía. Ningún director en forma directa o indirecta es un proveedor de importancia de bienes o servicios a la Compañía; sin embargo, algunos Directores son ejecutivos de sociedades con relaciones sustanciales con la Compañía y sus subsidiarias. Los ejecutivos de las subsidiarias son independientes de los Directores y de los accionistas.

En reunión del 26 de abril de 2017, la Asamblea de Accionistas aprobó la modificación al pacto social, con el fin de integrar, como mínimo, dos (2) Directores Independientes a la Junta Directiva de la Compañía.

Además, la Junta Directiva estará conformada por el porcentaje de participación de mujeres establecido en la Ley No.56 de 11 de julio de 2017, quienes podrán ocupar tanto el cargo de Directora o Directora Independiente, de conformidad lo establecen los Estatutos de la Compañía.

### **Estatutos**

La Compañía cuenta con Estatutos, los cuales reglamentan el funcionamiento de los distintos Comités, con base en principios generales de Gobierno Corporativo.

### **Código de Ética y Conducta**

La Compañía ha adoptado un Código de Ética y Conducta para asegurar que todos los Directores, Dignatarios, Miembro o invitado de los Comités de Junta Directiva, Representantes Legales, Gerentes y Colaboradores cumplan con las más altas normas de conducta. El Código de Ética y Conducta gobierna las relaciones con principios de honestidad, diligencia y lealtad, contiene reglas específicas para el tratamiento de los conflictos de intereses y regula aquellas conductas prohibidas tales como el uso de información confidencial y privilegiada, comportamientos deshonestos o injustos, soborno, corrupción, entre otras.

### **Código de Gobierno Corporativo**

La Compañía adoptó un Código de Gobierno Corporativo que tiene como objetivo definir las mejores prácticas que seguirá Grupo Latinex para con todos sus grupos de interés, en adición a lo que establece la Ley, el Pacto Social, los Estatutos de cada sociedad y cualquier otra política que haya sido debidamente aprobada por la Junta Directiva y que, a su vez, consagre derechos para

## **2. Resumen de las Políticas de Contabilidad Significativas**

éstos. Por tanto, la aplicación, el cumplimiento e interpretación de dicho Código deberá hacerse en consonancia con la Ley, el Pacto Social y los Estatutos. El Código de Gobierno Corporativo es aplicable a los Accionistas, Directores, Dignatarios, miembros de los Comités, Junta Directiva, Gerentes, Colaboradores y demás grupos de interés de Grupo Latinex.

Estos estados financieros consolidados fueron autorizados para su emisión por la Junta Directiva el 27 de febrero de 2023.

A continuación, se presentan las políticas de contabilidad significativas utilizadas por la Compañía en la preparación de estos estados financieros consolidados; las cuales fueron aplicadas consistentemente en el año anterior.

### **Base de Preparación**

Los estados financieros consolidados de la Compañía han sido preparados de acuerdo con las Normas Internacionales de Información Financiera (NIIF), sobre la base de costo histórico, excepto por la medición a valor razonable de las inversiones a valor razonable a través de otro resultado integral y las inversiones a valor razonable con cambios a resultados, según la NIIF 9 Instrumentos Financieros.

La preparación de los estados financieros consolidados de conformidad con NIIF requiere el uso de ciertas estimaciones de contabilidad críticas. También, requiere que la Administración use su juicio en el proceso de la aplicación de las políticas de contabilidad de la Compañía y sus Subsidiarias. Las áreas que involucran un alto grado de juicio o complejidad, o áreas donde los supuestos y estimaciones son significativos para los estados financieros consolidados, se revelan en la Nota 4.

Los estados financieros consolidados al 31 de diciembre de 2022 incluyen todas las cuentas de los estados financieros de la Compañía y subsidiarias después de la eliminación de todas las transacciones y saldos significativos entre compañías. Los estados financieros de las subsidiarias son preparados para el mismo período que la Compañía, utilizando políticas de contabilidad consistentes.

Todos los saldos, las transacciones, ingresos y gastos, dividendos y las ganancias o pérdidas resultantes de transacciones entre las compañías del Grupo Latinex que han sido reconocidas como activos o pasivos, han sido totalmente eliminados en el proceso de consolidación. Los estados financieros de las subsidiarias son incluidos en la consolidación desde la fecha de

## **2. Resumen de las Políticas de Contabilidad Significativas (continuación)**

adquisición, fecha en la que el Grupo Latinex obtiene el control y el Grupo Latinex continuará incluyendo dichos estados hasta la fecha en la que el control cese. Un cambio en la participación en una subsidiaria que no dé lugar a una pérdida de control es registrado como una transacción patrimonial.

El Grupo Latinex consolida una subsidiaria cuando tiene control sobre ésta. El control se alcanza cuando el Grupo Latinex está expuesto a, o tiene los derechos de retornos variables desde su participación en la subsidiaria, y tiene la habilidad para afectar esos retornos a través de su poder sobre la subsidiaria. Generalmente, se presume que existe control cuando se cuenta con la mayoría de los derechos de voto.

### **Cambios en políticas contables y divulgaciones, nuevas normas, enmiendas a normas e interpretaciones**

La Compañía presenta su estado de situación financiera en orden de liquidez con base en la intención y percepción de recuperar la mayoría de sus activos y pasivos en las correspondientes líneas de dicho estado financiero.

Las políticas contables adoptadas por la Compañía para la preparación de sus estados financieros consolidados al 31 de diciembre de 2022 son congruentes con aquellas que fueron utilizadas para la preparación de sus estados financieros consolidados al 31 de diciembre de 2021.

Algunas modificaciones e interpretaciones que se aplicaron por primera vez en el 2022 no ocasionaron un impacto importante en los estados financieros consolidados de la Compañía. Esas modificaciones y nuevas interpretaciones han requerido ciertas divulgaciones adicionales y en algunos casos, la revisión de ciertas políticas contables. La Compañía no ha adoptado anticipadamente ninguna norma, interpretación o enmienda que haya sido emitida pero que aún no sea efectiva y no haya entrado en vigencia.

Las siguientes normas, enmiendas e interpretaciones fueron adoptadas por la Compañía durante el año 2022 y no tuvieron un impacto significativo en los estados financieros consolidados:

- Enmiendas a la NIIF3 Referencia al Marco Conceptual
- Enmiendas a la NIC 16 Propiedad, Planta y Equipo: Ingresos antes del Uso Previsto
- Enmiendas a la NIC 37 Contratos Onerosos – Costos de Cumplir un Contrato
- NIIF 9 Instrumentos Financieros: Comisiones en la prueba del “10 por ciento” para la baja en cuentas de pasivos financieros.

## **2. Resumen de las Políticas de Contabilidad Significativas (continuación)**

### **Cambios futuros en políticas contables**

Las normas o interpretaciones y modificaciones descritas son sólo aquellas que, de acuerdo con el criterio de la Administración, pueden tener un efecto importante en las divulgaciones, posición o desempeño financiero de la Compañía cuando sean aplicadas en una fecha futura. La Compañía tiene la intención de adoptar estas normas e interpretaciones nuevas y modificadas, si corresponde, cuando entren en vigor.

### **Clasificación de Pasivos como Circulantes o no Circulantes - Enmiendas a la NIC 1**

En enero de 2020, el IASB realizó enmiendas a los párrafos 69 a 76 de la NIC 1 para especificar los requisitos para clasificar los pasivos como circulantes o no circulantes.

Las enmiendas aclaran:

- Lo que se entiende por el derecho a diferir la liquidación.
- Que debe existir un derecho de diferimiento al final del período de reporte.
- Que la clasificación no se ve afectada por la probabilidad de que una entidad ejerza su derecho de diferimiento.
- Que solo si un derivado implícito en un pasivo convertible es en sí mismo un instrumento de patrimonio, los términos de un pasivo no afectarían su clasificación.

Las enmiendas son efectivas para el período anual de presentación de estados financieros que comienza a partir del 1 de enero de 2023 y deben aplicarse retroactivamente.

### **Definición de Estimaciones Contables – Enmiendas a la NIC 8**

En febrero de 2021, el IASB realizó enmiendas a la NIC 8 en las que introduce una definición de “estimaciones contables”. Las modificaciones aclaran la distinción entre cambios en las estimaciones contables y cambios en las políticas contables y la corrección de errores. Además, aclaran cómo las entidades utilizan técnicas de medición e insumos para desarrollar estimaciones contables.

Las enmiendas son efectivas para los períodos de presentación de reportes anuales que comienzan a partir del 1 de enero de 2023 y se aplican a los cambios en las políticas contables y los cambios en las estimaciones contables que ocurren en o después del comienzo de ese período. Se permite la aplicación anticipada siempre que se revele este hecho.

*(Cifras expresadas en balboas B/.)*

## **2. Resumen de las Políticas de Contabilidad Significativas (continuación)**

### **Divulgación de Políticas Contables - Enmiendas a la NIC 1 y Documento de Práctica N° 2**

En febrero de 2021, el IASB emitió enmiendas a la NIC 1 así como el Documento de Práctica N° 2 *Realización de Juicios sobre Materialidad o Importancia Relativa*, en los cuales proporciona orientación y ejemplos para ayudar a las entidades a aplicar juicios de materialidad sobre las revelaciones de políticas contables. Las enmiendas tienen como objetivo ayudar a las entidades a proporcionar divulgaciones sobre políticas contables que sean más útiles al reemplazar el requisito de que las entidades revelen sus políticas contables "significativas" por un requisito de revelar sus políticas contables "materiales" y agregar guías sobre cómo las entidades aplican el concepto de materialidad en la toma de decisiones sobre divulgaciones de políticas contables.

Las enmiendas a la NIC 1 son aplicables para los períodos anuales que comiencen a partir del 1 de enero de 2023 y se permite la aplicación anticipada. Dado que las enmiendas al Documento de Práctica No. 2 proporcionan orientación no obligatoria sobre la aplicación de la definición de materialidad en la información de políticas contables, no es necesaria una fecha de vigencia para estas enmiendas.

### **Impuesto Diferido relacionado con Activos y Pasivos que surgen de una Transacción Única – Enmiendas a la NIC 12**

En mayo de 2021, el Consejo de Normas Internacionales de Contabilidad emitió enmiendas a la NIC 12 las cuales reducen el alcance de la excepción al reconocimiento inicial bajo la NIC 12. Lo anterior implica que tal excepción no sea aplicable a las transacciones que dan lugar a diferencias temporarias gravables y deducibles por importes iguales.

Las enmiendas deben aplicarse a las transacciones que ocurren en o después del comienzo del primer período comparativo presentado. Adicionalmente, al comienzo del primer período comparativo presentado, se debe reconocer un activo por impuestos diferidos (siempre que se disponga de suficientes ganancias imponibles) y un pasivo por impuestos diferidos por todas las diferencias temporarias deducibles y gravables asociadas con arrendamientos y obligaciones de desmantelamiento.

Las enmiendas son aplicables para los períodos anuales que comiencen a partir del 1 de enero de 2023.

## **2. Resumen de las Políticas de Contabilidad Significativas (continuación)**

### **Activos Financieros**

*a) Registro*

Las compras o ventas de activos financieros que requieren la entrega de activos dentro de un marco de tiempo establecido por una norma o convención del mercado (regular-way trades) se reconocen en la fecha de liquidación; es decir, la fecha en que se hace efectiva la transacción.

*b) Clasificación*

Los activos financieros se clasifican en las siguientes categorías: activos financieros a costo amortizado, inversiones a valor razonable con cambios en resultados e inversiones a valor razonable a través de otro resultado integral. La Administración determina la clasificación de los activos desde su reconocimiento inicial.

*c) Medición*

Los activos financieros se miden posteriormente a costo amortizado, a valor razonable con cambios en resultados y a valor razonable a través de otro resultado integral sobre la base del modelo de negocio de la entidad para gestionar los activos financieros y las características de los flujos de efectivo contractuales del activo financiero.

#### **Activos Financieros a Costo Amortizado**

Los activos financieros se miden a costo amortizado si cumplen las siguientes dos condiciones:

- El activo se conserva dentro de un modelo de negocio cuyo objetivo es mantener activos para obtener flujos de efectivo contractuales; y

## **2. Resumen de las Políticas de Contabilidad Significativas (continuación)**

### ***Activos Financieros a Costo Amortizado (continuación)***

- Los términos contractuales del activo financiero establecen fechas específicas para los flujos de efectivo derivados solamente de pagos de capital e intereses sobre el saldo vigente.

### ***Inversiones a Valor Razonable a través de Resultado Integral***

Las inversiones se miden a valor razonable a través de resultado integral sólo si cumplen las siguientes condiciones:

- El activo se conserva dentro de un modelo de negocio cuyo objetivo es logrado al cobrar flujos de efectivo contractuales y vender estos activos financieros; y
- Los términos contractuales del activo financiero establecen fechas específicas para los flujos de efectivo derivados solamente de pagos de capital e intereses sobre el saldo vigente.

Los ingresos por intereses de estos activos financieros se incluyen en "ingresos financieros" utilizando el método del interés efectivo.

### ***Inversiones en valores a Valor Razonable con Cambios en Resultados (VRCR)***

Todos los activos financieros no clasificados como medidos a costo amortizado o a valor razonable a través de resultado integral como se describen anteriormente, son medidos a valor razonable con cambios en resultados.

Una ganancia o pérdida en una inversión que posteriormente se mide a valor razonable con cambios en resultados se reconoce en el estado consolidado de resultados.

### ***Instrumentos de Patrimonio a Valor Razonable a través de Resultado Integral***

La Compañía posteriormente mide todas las inversiones en instrumentos de patrimonio a valor razonable. La Administración ha elegido presentar las ganancias o pérdidas del valor razonable en instrumentos de patrimonio a valor razonable a través de resultado integral, las cuales no se reclasifican al estado consolidado de resultados cuando se da baja la inversión. Los dividendos recibidos sobre instrumentos de patrimonio son reconocidos en el estado consolidado de resultados.

## **2. Resumen de las Políticas de Contabilidad Significativas (continuación)**

### ***Evaluación del Modelo de Negocio***

La Compañía evalúa los objetivos de los modelos de negocio en los cuales se mantienen los diferentes activos financieros a nivel de portafolio para reflejar de la mejor manera, la forma en que gestiona el negocio y cómo se proporciona la información a la gerencia (estrategia de cobrar solo pago de capital e intereses o realizar flujos de efectivo mediante la venta de activos, o considerando si incluyen frecuencia, valor de ventas en períodos anteriores o la expectativa de la venta futura).

#### *Modelo de negocio cuyo objetivo es mantener los activos para obtener los flujos de efectivo contractuales*

Un portafolio de activos financieros se gestiona con el objetivo de obtener flujos de efectivo mediante pagos de capital e intereses a lo largo de la vida del instrumento, incluso cuando las ventas de los activos financieros tengan lugar o se espera que ocurran en el futuro.

#### *Modelo de negocio cuyo objetivo es lograr la obtención de flujos de efectivo contractuales y la venta de activos financieros*

En este tipo de modelo de negocios existen diferentes objetivos que se pueden ver enmarcados, por ejemplo, un objetivo de gestionar las necesidades de liquidez.

En comparación con el modelo de negocio en el cual el objetivo sea mantener activos financieros para cobrar flujos de efectivo mediante el pago de capital e intereses, este modelo de negocio involucra mayor frecuencia y valor de ventas, sin necesidad de tener un umbral de frecuencia o valor definido, ya que se combinan las ventas y el cobro de los flujos contractuales de manera que permitan lograr el objetivo del modelo de negocios.

#### *Cambio del Modelo de Negocio*

Cuando se cambie el modelo de negocio para la gestión de los activos financieros, la Compañía no modifica la clasificación de los activos financieros que se mantienen en dicho modelo de negocios, pero incorpora dicha información cuando evalúa nuevos activos originados o nuevas compras de activos financieros prospectivamente.

#### *Evaluación si los flujos de efectivo contractuales son solamente pagos de principales e intereses*

La Compañía considera si los flujos de efectivo son consistentes con la contraprestación del dinero en el tiempo, el riesgo crediticio y otros riesgos básicos asociados a los activos financieros. Al evaluar si los flujos de efectivo contractuales son solamente pagos de capital e intereses, la Compañía consideró los términos de los contratos. Esto incluyó la evaluación para determinar si el activo financiero contiene un término contractual que pudiese cambiar el período o monto de los flujos de efectivo contractuales a tal modo que no cumpla con esta condición.



## **2. Resumen de las Políticas de Contabilidad Significativas (continuación)**

### *a) Deterioro*

La Compañía ha definido que la medición de deterioro de los activos financieros puede hacerse a través de una evaluación colectiva o individual de acuerdo con el monto y las características de la cartera.

#### *Metodología Individual*

Se considerará de forma individual a aquellas cuentas por cobrar y las inversiones que sean de una entidad del Gobierno o cuasi Gobierno.

#### *Metodología Colectiva*

Para instrumentos que no se consideran individualmente significativos, se realiza una evaluación de manera colectiva, agrupando portafolios de activos financieros con características similares e incluye parámetros de probabilidad de incumplimiento a 12 meses, probabilidad de incumplimiento durante toda la vida de la obligación, pérdida dado el incumplimiento, y exposición al incumplimiento con la inclusión del criterio prospectivo.

#### *Medición de las Pérdidas Crediticias Esperadas*

La cuantificación de las pérdidas crediticias esperadas de manera colectiva se realiza de acuerdo con: la clasificación de las etapas, los grupos homogéneos definidos en cada tipo de cartera y el nivel de riesgo del cliente.

La segmentación de grupos homogéneos se realiza por tipo de contraparte y se presenta a continuación:

- Cuentas por cobrar – emisores
- Cuentas por cobrar – participante / puestos de bolsa
- Cuentas por cobrar – otros

Para estimar las provisiones bajo la metodología colectiva se utiliza la siguiente fórmula:

$$\text{Deterioro: } EI \times (1-FP) \times PI \times PDI$$

Siendo:

El (Exposición en el incumplimiento): es el valor expuesto del activo valorado a costo amortizado (incluye el saldo de capital, intereses y cuentas por cobrar). Para el caso de los productos cuya naturaleza es de tipo rotativo y tienen un cupón disponible que es susceptible de ser utilizado en su totalidad, la estimación de la (EI) considera el uso del factor de conversión de riesgo (FCR), con el fin de hallar una relación respecto a la utilización y el componente no utilizado del instrumento.

## **2. Resumen de las Políticas de Contabilidad Significativas (continuación)**

PI (Probabilidad de incumplimiento): probabilidad estimada de ocurrencia de incumplimiento del instrumento.

FP (Factor prospectivo): variables económicas y financieras más relevantes del país (IPC, crecimiento del PIB), recopiladas de fuentes oficiales.

- **Etapa 1:** es la probabilidad estimada de ocurrencia de un incumplimiento en los próximos 12 meses de vida del instrumento a partir de la fecha de análisis. La Compañía define su utilización para la cartera sana que no presente incremento significativo del riesgo ni ninguna evidencia de deterioro. Para la estimación de la probabilidad de incumplimiento de 12 meses, la Compañía utiliza técnicas tradicionales, modelizando el comportamiento del portafolio.
- **Etapa 2:** es la probabilidad estimada de ocurrencia de un incumplimiento a lo largo de la vida remanente de un instrumento, siendo esta dependiente de las condiciones del producto específico a analizar. La Compañía según la norma define su utilización para la cartera con un incremento significativo en el riesgo de crédito.
- **Etapa 3:** los instrumentos evaluados por la metodología colectiva e individual tienen asociada una probabilidad de incumplimiento de 100%.

PDI (Pérdida dado el incumplimiento): es el porcentaje de exposición que finalmente espera perder la Compañía en caso de que se produzca un incumplimiento en un instrumento financiero.

La formulación general para el cálculo de la PDI es:

$$PDI = 1 - \%RR$$

En donde %RR se entiende por el porcentaje de recuperación y representa la sumatoria de los flujos recibidos de la operación descontados a la tasa de la obligación en la fecha de análisis sobre el total de la exposición al momento del incumplimiento.

A la PDI luego de ser calculada se le realiza un ajuste por un factor histórico del comportamiento de la cartera de la Compañía.

### **Incremento Significativo del Riesgo de Crédito**

La Compañía determina si el riesgo de crédito de un activo financiero ha incrementado significativamente desde su reconocimiento inicial, considerando información razonable y sustentable que sea relevante y esté disponible sin costo o esfuerzo desproporcionado, incluyendo información y análisis de carácter cuantitativo y cualitativo basados en la experiencia histórica y la evaluación experta de crédito incluyendo información futura.

## **2. Resumen de las Políticas de Contabilidad Significativas (continuación)**

Para establecer si un activo presenta incremento significativo en el riesgo desde el reconocimiento inicial, se realiza una evaluación de factores cuantitativos y cualitativos, estos factores son:

- Activos con mora de más de 30 días.
- Activos en donde el cliente está experimentando dificultades financieras.
- La Compañía revisa si existen criterios colectivos para la migración de un grupo de clientes a Etapa 2.

### **Etapa 2**

Incluirá aquellos instrumentos que cumplan con la definición corporativa de incremento significativo del riesgo de crédito.

### **Definición de Incumplimiento**

Un activo se considera en incumplimiento cuando presenta alguna de las siguientes características:

- Mora de más de 90 días, a excepción de la República de Panamá y cuasi gobierno.
- Clientes en acuerdos de reestructuración o reorganización empresarial e insolvencia.
- Clientes en lista de observación o clasificados como morosos o vencidos.

### **Información Prospectiva**

La Compañía incorpora escenarios macroeconómicos en el cálculo de la pérdida esperada con el fin de reflejar el efecto prospectivo. La inclusión de las condiciones macroeconómicas en los modelos de pérdida esperada se hace a partir de metodologías que correlacionan el comportamiento histórico de la cartera con determinadas variables económicas.

Para realizar las proyecciones, se considera la información histórica para las variables económicas y financieras más relevantes del país (IPC, crecimiento del PIB). Las bases de información se recopilan a partir de las fuentes oficiales.

### **Deterioro de Inversiones a Valor Razonable a través de Resultado Integral**

Las inversiones se clasifican en etapas de acuerdo con la calificación de la siguiente manera:

- **Etapa 1:** las inversiones en instrumentos de deuda que se encuentren sin incumplimiento en su obligación de intereses y capital. La Compañía utiliza las probabilidades de incumplimiento de acuerdo con su calificación de riesgo ajustada al riesgo país comparando con calificaciones de riesgo internacional;
- **Etapa 2:** las inversiones que se encuentren en grado de especulación en el cumplimiento de sus obligaciones de intereses o capital; y

## **2. Resumen de las Políticas de Contabilidad Significativas (continuación)**

- **Etapa 3:** las inversiones que se encuentren con un incumplimiento en sus obligaciones de intereses o capital.

Para estimar el deterioro de los instrumentos, se considera la calificación de riesgo de la emisión, y la probabilidad de incumplimiento (PI) de acuerdo con la calificación externa ajustada a la calificación de riesgo internacional más alta registrada a nivel local. Si no cuenta con calificación de riesgo, se provisiona con el modelo interno de calificación y la probabilidad de incumplimiento desarrollada por la Compañía.

Deterioro:  $EI \times (1-FP) \times PI \times PDI$

- A todos los instrumentos clasificados en la Etapa 1 se les asignará una probabilidad de incumplimiento a 12 meses.
- A todos los instrumentos clasificados en la Etapa 2 se les asignará una probabilidad de incumplimiento por la vida del instrumento.
- A todos los instrumentos clasificados en la Etapa 3 se les asignará una probabilidad de incumplimiento del 100%.

En todos los casos, la pérdida dado el incumplimiento (PDI) es el parámetro calculado en el proceso de deterioro de cartera de inversiones de instrumentos de deuda.

Los instrumentos de patrimonio a valor razonable a través de resultado integral no están sujetos a evaluación de deterioro.

### **Propiedades, Mobiliario y Equipos**

Las propiedades, mobiliario y equipos se presentan al costo menos depreciación y amortización acumulada. El sistema de negociación electrónico Nasdaq Software y las configuraciones se clasifican como una partida de Equipo de computación. La depreciación y amortización son calculadas en base a línea recta sobre la vida estimada del activo a 10 años.

## **2. Resumen de las Políticas de Contabilidad Significativas (continuación)**

La depreciación y amortización son calculadas en base a línea recta sobre la vida estimada del activo como sigue:

	<b>Porcentaje</b>	<b>Vida Útil</b>
Edificio	6.67%	15 años
Mejoras	20%	5 años
Mobiliario	10% a 33.33%	3 a 10 años
Equipo	10% a 33.33%	3 a 10 años
Equipo de computación	10% a 33.33%	3 a 10 años

La vida útil de los activos es revisada y ajustada, si es apropiado, a la fecha de cada estado consolidado de situación financiera.

Los costos de los artículos no capitalizables se cargan a gastos y costos a medida que se incurren. El costo de las reparaciones mayores se capitaliza cuando es probable que del mismo se deriven beneficios económicos futuros, adicionales a los originalmente evaluados, siguiendo las pautas normales de rendimiento para el activo existente.

Las ganancias o pérdidas en retiros de activos se determinan al comparar el importe neto obtenido por la venta contra el valor en libros de los respectivos activos. Las ganancias o pérdidas en los retiros de activos fijos se incluyen en los resultados del período.

El edificio, mobiliario y equipos se revisan por deterioro siempre que los acontecimientos o los cambios en circunstancias indiquen que el valor en libros puede no ser recuperable. El valor en libros de un activo se reduce inmediatamente a su valor recuperable si el valor en libros de un activo es mayor que el valor recuperable estimado. El monto recuperable es el más alto entre el valor razonable del activo menos el costo de venta y su valor en uso.

### **Reconocimiento de Ingresos**

Los ingresos son reconocidos en función de los beneficios económicos que fluyen hacia la Compañía y los ingresos puedan ser fácilmente medidos. El criterio específico de reconocimiento debe también ser satisfecho antes de que el ingreso sea reconocido.

## **2. Resumen de las Políticas de Contabilidad Significativas (continuación)**

### *Ingresos Procedentes de Contratos*

La Compañía clasifica los ingresos ordinarios reconocidos de los contratos con los clientes en categorías que muestran como la naturaleza, el importe, de los ingresos y los flujos de efectivo se ven afectados por factores económicos. La Compañía también divulga información sobre la relación entre la revelación de ingresos desglosados y la información de ingresos revelada para cada segmento.

Los ingresos se clasifican en las siguientes categorías:

### *Comisiones*

Las comisiones son reconocidas cuando se ejecutan las transacciones diarias que realizan los puestos de bolsa para la compra y venta de valores. Las comisiones por custodia y los servicios de administración a participantes se reconocen como ingresos cuando se devengan.

### *Agencia de Pago y Transacciones de Mercado Internacional*

Los servicios prestados de agente de emisión de pago, registro y transferencia de los valores migrados en la plataforma iLink y los servicios de custodia son registrados en base a los términos y condiciones del contrato.

### *Cuotas de Mantenimiento*

Una cuota mensual de mantenimiento para cada puesto de bolsa es cobrada según las transacciones mensuales que hayan generado. La cuota mensual de mantenimiento para cada participante corresponde a su actividad y los servicios ofrecidos para liquidación y compensación.

### *Ingresos Financieros*

El ingreso por interés es reconocido sobre una base proporcional al tiempo, mediante el método de interés efectivo.

**Latinex Holdings, Inc. y Subsidiarias**  
**Notas a los Estados Financieros Consolidados**  
**31 de diciembre de 2022**

*(Cifras expresadas en balboas B/.)*

**2. Resumen de las Políticas de Contabilidad Significativas (continuación)**

*Servicios de Administración*

Los servicios de administración se reconocen como ingreso cuando se devengan.

*Venta de Puestos*

La venta de puestos se reconoce como ingreso al cierre de la transacción.

En la siguiente tabla se desglosa los ingresos ordinarios procedentes de las transacciones diarias y los servicios prestados de emisión de pago que realizan los participantes y puestos de bolsa:

<b>2022</b>			
(Cifras en Balboas)			
Comisiones		Todos los otros segmentos	Total
Panamá	El Salvador		
<u>B/. 5,418,844</u>	<u>B/. 11,768</u>	<u>B/. 2,929,034</u>	<u>B/. 8,359,646</u>

<b>2021</b>			
(Cifras en Balboas)			
Comisiones		Todos los otros segmentos	Total
Panamá	El Salvador		
<u>B/. 5,973,772</u>	<u>B/. 15,053</u>	<u>B/. 2,984,872</u>	<u>B/. 8,973,697</u>

**Distribución de Dividendos**

La distribución de dividendos a los accionistas de la Compañía es reconocida como un pasivo en el estado consolidado de situación financiera en el período en el cual los dividendos son declarados por la Junta Directiva de la Compañía.

**Impuesto sobre la Renta**

El impuesto sobre la renta es reconocido en los resultados de operaciones del período corriente. El impuesto corriente se refiere al impuesto sobre la renta neta gravable del período, utilizando la tasa de impuesto sobre la renta vigente a la fecha del estado consolidado de situación financiera.

## **2. Resumen de las Políticas de Contabilidad Significativas (continuación)**

### **Información por Segmentos**

Un segmento del negocio es un componente identificable de la Compañía, encargado de suministrar un único producto o servicio, o bien un conjunto de ellos que se encuentran relacionados y que se caracteriza por estar sometido a riesgos y rendimientos de naturaleza diferente a los que corresponden a otros segmentos del negocio dentro de la misma empresa. Un segmento geográfico es un componente identificable de la empresa encargada de suministrar productos o servicios dentro de un entorno económico específico, y que se caracteriza por estar sometido a riesgos y rendimientos de naturaleza diferente a los que corresponden a otros componentes operativos que desarrollan su actividad en entornos diferentes. La Compañía a través de sus subsidiarias mantiene tres segmentos del negocio: operar una bolsa de valores; operar un negocio de administración, custodia, compensación y liquidación de títulos valores; y administrar las inversiones de la Compañía, los cuales se desarrollan en y desde la República de Panamá.

### **Unidad Monetaria y Moneda Funcional**

Los estados financieros consolidados están expresados en balboas (B/.), unidad monetaria de la República de Panamá, la cual está a la par con el dólar (US\$), unidad monetaria de los Estados Unidos de América. El dólar circula y es de libre cambio en la República de Panamá y es considerada la moneda funcional.

## **3. Administración de Riesgos Financieros**

### **Factores de Riesgos Financieros**

Las actividades de la Compañía están expuestas a una variedad de riesgos financieros: riesgo de mercado (incluyendo riesgo de valor razonable de tasa de interés y riesgo de flujo de efectivo de tasa de interés), riesgo de crédito, riesgo de liquidez y riesgo de capital. El programa global de administración de riesgo se enfoca en la falta de previsibilidad de los mercados financieros y trata de minimizar los efectos adversos potenciales en el desempeño financiero de la Compañía.

#### *a) Riesgo de Tasa de Interés*

El riesgo de tasa de interés del flujo de efectivo y de valor razonable es el riesgo de que los flujos de efectivo futuros y el valor razonable de un instrumento financiero fluctúen debido a cambios en las tasas de interés prevalecientes en el mercado. La Compañía mitiga este riesgo mediante el establecimiento de guías para las inversiones realizadas y estableciendo límites de riesgo de tasa de interés y su exposición es revisada periódicamente por la Compañía.



### **3. Administración de Riesgos Financieros (Continuación)**

#### *b) Riesgo de Crédito*

El riesgo de crédito es el riesgo de que la Compañía incurra en una pérdida debido a que sus clientes o contrapartes no cumplan con sus obligaciones contractuales. El riesgo de crédito es administrado a nivel de la Compañía. El riesgo de crédito se origina en los instrumentos de renta fija incluidos en el valor razonable con cambios en otros resultados integrales y activo a costo amortizado.

El proceso de selección, aprobación y seguimiento de inversiones se ciñe a criterios y procesos internos orientados a diversificar la cartera de inversiones y mitigar los riesgos del mercado y aquellos inherentes a la naturaleza de los títulos y emisores.

La responsabilidad de este proceso recae en el Comité de Inversiones y Finanzas de Latinex Holdings, Inc.

El seguimiento constante del desempeño y el movimiento del mercado lo hace la Administración que reporta al Comité de Inversiones y Finanzas. El Comité de Inversiones y Finanzas reporta a la Junta Directiva de Latinex Holdings, Inc. cuando se requieren cambios en las políticas y criterios de inversión.

Los criterios de selección consideran la diversificación por clase de activo, tipo de instrumento, duración ("duration"), país o región, industria, emisor y grupo económico. Estos criterios limitan las posiciones de determinado grupo a porcentajes fijos del patrimonio total y sus desviaciones temporales requieren de la aprobación del Comité de Inversiones y Finanzas.

Igualmente se considera la rentabilidad y calidad crediticia de los emisores, estableciendo una exposición máxima por país o región de 100% para inversiones en la República de Panamá, 100% para EE. UU., 20% por país con grado de inversión y 10% por país miembro de la Asociación de Mercados de Capitales de las Américas (AMERCA).

A continuación, se detallan las inversiones al 31 de diciembre de 2022 y 2021, incluyendo los depósitos a plazo, por sector económico:

	<b>2022</b>		<b>2021</b>	
Sector financiero	<b>B/. 2,456,848</b>	<b>24%</b>	B/. 3,467,550	32%
Sector no financiero	<b>2,532,700</b>	<b>25%</b>	1,701,876	16%
Sector fondos - privados	<b>5,204,319</b>	<b>55%</b>	5,567,629	51%
Sector gobierno	<b>115,849</b>	<b>1%</b>	120,606	1%
	<b><u>B/. 10,309,716</u></b>	<b><u>100%</u></b>	<b><u>B/. 10,857,661</u></b>	<b><u>100%</u></b>

**Latinex Holdings, Inc. y Subsidiarias**  
**Notas a los Estados Financieros Consolidados**  
**31 de diciembre de 2022**

*(Cifras expresadas en balboas B/.)*

**3. Administración de Riesgos Financieros (Continuación)**

**Análisis de la Calidad Crediticia**

La siguiente tabla presenta los activos financieros al 31 de diciembre de 2022 y 2021:

	<b>Etapa 1</b>	<b>Etapa 2</b>	<b>Etapa 3</b>	<b>2022</b>	<b>2021</b>
Máxima exposición					
Valor en libros, neto	<u>B/. 9,399,379</u>	<u>B/. 231,331</u>	<u>B/. -</u>	<u>B/. 9,630,710</u>	<u>B/. 10,138,358</u>
<b>Activos financieros a costo amortizado</b>					
Grupo 1: Puestos y participantes	8,843	-	-	8,843	5,503
Grupo 2: Emisores	11,737	-	-	11,737	19,084
Grupo 3: Otros	26,188	-	-	26,188	4,184
Gobierno y cuasi-Gobierno	<u>434,627</u>	<u>-</u>	<u>-</u>	<u>434,627</u>	<u>470,330</u>
<b>Valor en libros, neto</b>	<u>B/. 481,395</u>	<u>B/. -</u>	<u>B/. -</u>	<u>B/. 481,395</u>	<u>B/. 499,101</u>
<b>Inversiones a valor razonable a través de resultado integral</b>					
Calificación externa internacional	B/. 1,623,662	B/. -	B/. -	B/. 1,623,662	B/. 407,978
Calificación externa local	1,366,744	231,331	-	1,598,075	2,939,469
Calificación interna	420,659	-	-	420,659	421,640
Intereses por cobrar	<u>39,600</u>	<u>-</u>	<u>-</u>	<u>39,600</u>	<u>39,146</u>
<b>Valor en libros</b>	<u>B/. 3,450,665</u>	<u>B/. 231,331</u>	<u>B/. -</u>	<u>B/. 3,681,996</u>	<u>B/. 3,808,233</u>
<b>Inversiones a valor razonable a través de resultados</b>					
Calificación interna	1,054,051	-	-	1,054,051	1,161,958
Local	1,652,518	-	-	1,652,518	1,782,516
Internacional	<u>2,760,750</u>	<u>-</u>	<u>-</u>	<u>2,760,750</u>	<u>2,886,550</u>
<b>Valor en libros</b>	<u>B/. 5,467,319</u>	<u>B/. -</u>	<u>B/. -</u>	<u>B/. 5,467,319</u>	<u>B/. 5,831,024</u>
<b>Total inversiones en valores</b>	<u>B/. 8,917,984</u>	<u>B/. 231,331</u>	<u>B/. -</u>	<u>B/. 9,149,315</u>	<u>B/. 9,639,257</u>

**Latinex Holdings, Inc. y Subsidiarias**  
**Notas a los Estados Financieros Consolidados**  
**31 de diciembre de 2022**

---

*(Cifras expresadas en balboas B/.)*

**3. Administración de Riesgos Financieros (Continuación)**

La siguiente tabla presenta la provisión para pérdidas crediticias esperadas de la siguiente manera:

	<b>Etapa 1</b>	<b>Etapa 2</b>	<b>Etapa 3</b>	<b>Total</b>
Provisión para pérdidas crediticias esperadas al 31 de diciembre de 2021	B/. 4,851	B/. 812	B/. -	B/. 5,663
Efecto neto de cambios en la reserva para pérdidas crediticias esperadas	(2,249)	(607)	-	(2,856)
Instrumentos financieros comprados	<u>588</u>	<u>-</u>	<u>-</u>	<u>588</u>
Provisión para pérdidas crediticias esperadas al 31 de diciembre de 2022	<u>B/. 3,190</u>	<u>B/. 205</u>	<u>B/. -</u>	<u>B/. 3,395</u>

*c) Riesgo de Liquidez*

El riesgo de liquidez es el riesgo de que la Compañía no pueda cumplir con todas sus obligaciones. La Compañía mitiga este riesgo, al mantener suficiente efectivo e instrumentos de alta liquidez.

**Latinex Holdings, Inc. y Subsidiarias**  
**Notas a los Estados Financieros Consolidados**  
**31 de diciembre de 2022**

(Cifras expresadas en balboas B/.)

**3. Administración de Riesgos Financieros (Continuación)**

La siguiente tabla analiza los activos y pasivos financieros de la Compañía por fecha de vencimiento. Dicho análisis se muestra según la fecha de vencimiento contractual y son flujos de efectivo sin descontar al valor presente del balance:

	Menos de 1 año	1 a 5 años	Más de 5 años	Sin Vencimiento	Total
31 de diciembre de 2022					
Activos					
Efectivo y depósitos a la vista	B/. 1,942,286	B/. -	B/. -	B/. -	B/. 1,942,286
Depósitos a plazo fijo	1,200,000	-	-	-	1,200,000
Inversiones en valores	2,300,419	666,675	199,491	5,943,131	9,109,716
Intereses por cobrar	51,604	-	-	-	51,604
Activos financieros a costo amortizado	472,151	-	-	-	472,151
	<u>B/. 5,966,460</u>	<u>B/. 666,675</u>	<u>B/. 199,491</u>	<u>B/. 5,943,131</u>	<u>B/. 12,775,757</u>
Pasivos					
Gastos acumulados y retenciones por pagar	B/. 406,767	B/. -	B/. -	B/. -	B/. 406,767
Dividendos por pagar	284,592	-	-	-	284,592
Comisiones cobradas por anticipado	<u>120,292</u>	<u>-</u>	<u>-</u>	<u>-</u>	<u>120,292</u>
	<u>B/. 811,651</u>	<u>B/. -</u>	<u>B/. -</u>	<u>B/. -</u>	<u>B/. 811,651</u>

	Menos de 1 año	1 a 5 años	Más de 5 años	Sin Vencimiento	Total
31 de diciembre de 2021					
Activos					
Efectivo y depósitos a la vista	B/. 2,900,090	B/. -	B/. -	B/. -	B/. 2,900,090
Depósitos a plazo fijo	1,257,550	-	-	-	1,257,550
Inversiones en valores	1,939,668	1,155,984	202,497	6,301,962	9,600,111
Intereses por cobrar	39,146	-	-	-	39,146
Activos financieros a costo amortizado	500,044	-	-	-	500,044
	<u>B/. 6,636,498</u>	<u>B/. 1,155,984</u>	<u>B/. 202,497</u>	<u>B/. 6,301,962</u>	<u>B/. 14,296,941</u>
Pasivos					
Gastos acumulados y retenciones por pagar	B/. 493,423	B/. -	B/. -	B/. -	B/. 493,423
Impuesto sobre la renta por pagar	155,237	-	-	-	155,237
Dividendos por pagar	284,451	-	-	-	284,451
Comisiones cobradas por anticipado	<u>539,904</u>	<u>-</u>	<u>-</u>	<u>-</u>	<u>539,904</u>
	<u>B/. 1,473,015</u>	<u>B/. -</u>	<u>B/. -</u>	<u>B/. -</u>	<u>B/. 1,473,015</u>

### **3. Administración de Riesgos Financieros (Continuación)**

#### *d) Riesgo de Precio*

Es el riesgo de que el valor de un instrumento financiero fluctúe como consecuencia de cambios en los precios de mercado, independientemente de que estén causados por factores específicos relativos al instrumento en particular o a su emisor, o por factores que afecten a todos los títulos negociados en el mercado. La Compañía está expuesta al riesgo de precio que se deriva de las inversiones en valores medidos a valor razonable con cambio en resultados y con cambios en resultado integral. La Compañía mitiga este riesgo mediante su Política de Inversión.

#### **Análisis de Sensibilidad**

La Compañía utiliza la información prospectiva que esté disponible sin costo o esfuerzo indebido en su valoración del incremento significativo del riesgo de crédito, así como también en su medición de las provisiones por pérdidas crediticias esperadas. La Compañía utiliza información externa e interna para generar un escenario base del pronóstico futuro de variables económicas relevantes. La información externa incluye datos económicos publicados por entes gubernamentales y agentes monetarios.

La siguiente tabla enumera los supuestos macroeconómicos utilizados, bajo los escenarios optimista, base y pesimista, considerando un período previsto de un año. Igualmente, se incluye una sensibilidad del diferencial entre la provisión para pérdidas esperadas en base a la ponderación de los diferentes escenarios.

<b>Escenario</b>	<b>PIB Var%</b>	<b>Sensibilidad sobre la provisión</b>
Optimista	-2.5%	B/.162.36
Base	-5.0%	B/.324.68
Pesimista	-7.5%	B/. 487.02

#### *e) Administración del Riesgo de Capital*

Los objetivos de la Compañía cuando administra su capital son garantizar la capacidad de la Compañía para continuar como negocio en marcha, así como mantener una estructura de capital óptima que reduzca el costo de capital. El total del capital está determinado como el total del patrimonio.

### **3. Administración de Riesgos Financieros (continuación)**

Para mantener o ajustar la estructura de capital, la Compañía podría ajustar el monto de los dividendos pagados a los accionistas, devolver capital a los accionistas, recomprar o emitir nuevas acciones.

El Decreto Ley No.1 de 8 de julio de 1999 (Ley de Valores), sus reformas y el Artículo 4 del Acuerdo No.7-2003 exige que las entidades autorreguladas que funcionen en Panamá tengan un capital mínimo de doscientos cincuenta mil balboas (B/.250,000). La Compañía mantiene un monto de capital superior a su requisito y no tiene un endeudamiento relevante más que los provenientes del giro comercial normal. No obstante, lo anterior, se procura mantener un nivel de capital para poder sufragar sus gastos de expansión e innovación tecnológica.

#### **Valor Razonable de Instrumentos Financieros**

La metodología de valor razonable de los instrumentos financieros que mantiene la Compañía clasificados según su nivel de jerarquía de valor razonable se describe a continuación:

Nivel 1 Precios cotizados (sin ajustar) en mercados activos idénticos a los que la Compañía puede acceder en la fecha de medición.

Nivel 2 Se usan precios obtenidos del sistema electrónico de información bursátil para las inversiones que muestran transacciones de compra y venta durante el período. Para las inversiones con bajo nivel de movimiento de transacciones, la Compañía valora el instrumento en una fecha que haya sido observada una transacción importante (B/.100,000) y calibra un diferencial sobre la tasa de descuento para obtener el valor observado en esa fecha. La Compañía analiza el prospecto de la emisión y lista las características del instrumento local, como flujos de caja y opcionalidad de redención anticipada. Se valora el instrumento, utilizando los niveles de mercado en la fecha de valoración, y el diferencial calibrado en la fecha de observación. El modelo de valoración construye la tasa de descuento de la siguiente manera:

- a. LIBOR es la tasa de referencia
- b. Se le suma riesgo corporativo
- c. Se le suma riesgo país
- d. Se le suma diferencial calibrado

Nivel 3 Esta categoría contempla todos los activos o pasivos en los que las técnicas de valoración incluyen datos de entrada no observables.

**Latinex Holdings, Inc. y Subsidiarias**  
**Notas a los Estados Financieros Consolidados**  
**31 de diciembre de 2022**

*(Cifras expresadas en balboas B/.)*

**3. Administración de Riesgos Financieros (continuación)**

La siguiente tabla presenta los valores razonables de los instrumentos financieros clasificados según su nivel de jerarquía del valor razonable:

	<u>Nivel 1</u>	<u>Nivel 2</u>	<u>Nivel 3</u>	<u>Total</u>
<b>31 de diciembre de 2022</b>				
Inversiones en valores	<u>B/. 5,939,927</u>	<u>B/. 3,166,582</u>	<u>B/. 3,207</u>	<u>B/. 9,109,716</u>
<b>31 de diciembre de 2021</b>				
Inversiones en valores	<u>B/. 6,419,360</u>	<u>B/. 3,177,544</u>	<u>B/. 3,207</u>	<u>B/. 9,600,111</u>

No hubo transferencias entre los niveles 1 y 2 y no hubo transferencias dentro o fuera del nivel 3 durante 2022 y 2021.

**4. Juicios Críticos**

**Juicios Críticos en la Aplicación de las Políticas de Contabilidad**

Los juicios críticos son continuamente evaluados y están basados en la experiencia histórica y otros factores, incluyendo expectativas de eventos futuros que se creen son razonables según las circunstancias.

*Deterioro de Activos Financieros a Valor Razonable a través de Otro Resultado Integral*

La Compañía sigue la guía de la NIIF 9 para determinar cuándo un activo financiero a través de otro resultado integral está deteriorado. Esta determinación requiere juicio significativo por parte de la Administración. Al determinar este juicio, la Compañía evalúa, entre otros factores, la duración y grado para el cual el valor razonable de una inversión es menor que su costo, la condición financiera y la perspectiva del negocio a corto plazo de la compañía invertida, incluyendo factores tales como el desempeño de la industria y del sector, cambios en la tecnología y en las operaciones, y el flujo de efectivo financiero.

*Valor Razonable de los Instrumentos Financieros*

El valor razonable de las inversiones a valor razonable a través de otro resultado integral que no cotizan en los mercados activos, son determinados usando técnicas de valuación. Cuando las técnicas de valuación (por ejemplo, modelos) son usadas para determinar los valores razonables, ellas son validadas y revisadas periódicamente por personal calificado. En la medida de lo posible, los modelos usan solamente información observable, sin embargo, áreas tales como riesgo de crédito (propio y de la contraparte), volatilidades y correlaciones requieren juicio para hacer los estimados.

Los cambios en los supuestos acerca de estos factores pudieran afectar el valor razonable reportado de los instrumentos financieros.

**Latinex Holdings, Inc. y Subsidiarias**  
**Notas a los Estados Financieros Consolidados**  
**31 de diciembre de 2022**

---

*(Cifras expresadas en balboas B/.)*

**5. Efectivo y Depósitos a la Vista**

El efectivo y depósitos a la vista al 31 de diciembre 2022 y 2021 se resumen a continuación:

	<b>2022</b>	2021
Efectivo en caja	<b>B/. 1,000</b>	B/. 1,000
Cuenta corrientes	<b>1,161,764</b>	2,097,778
Cuenta de ahorros	<u><b>779,522</b></u>	<u>801,312</u>
	<u><b>B/. 1,942,286</b></u>	<u>B/. 2,900,090</u>

El valor razonable del efectivo y depósitos a la vista al 31 de diciembre de 2022 es similar al valor en libros, por su naturaleza a corto plazo.



**Latinex Holdings, Inc. y Subsidiarias**  
**Notas a los Estados Financieros Consolidados**  
**31 de diciembre de 2022**

(Cifras expresadas en balboas B/.)

**6. Inversiones en Valores**

A continuación, se detallan las inversiones

***Inversiones a valor razonable con cambios en otros resultados integrales***

	<b>2022</b>	<b>2021</b>
<b>Inversiones en valores a valor razonable a través de otros resultados integrales</b>		
<u>Instrumentos de deuda</u>		
Valores Comerciales Negociables (VCN's), con tasas de interés anual entre 2.875% y vencimientos varios hasta el 16 de febrero de 2023	B/. 599,401	B/. 1,232,557
Bonos corporativos emitidos por compañías locales, con tasas de interés anual entre 3.85% y 7.00% y vencimientos varios hasta el 2 de julio de 2029	2,451,333	1,944,986
Notas de la República de Panamá con tasas de interés anual de 3.00% y vencimientos hasta el 29 de septiembre de 2023	115,848	120,605
Intereses por cobrar	<u>39,599</u>	<u>39,146</u>
	<u>3,206,181</u>	<u>3,337,294</u>
<u>Instrumentos de patrimonio</u>		
Acciones de capital	<u>475,812</u>	<u>470,938</u>
<b>Total inversiones en valores a valor razonable a través de otros resultados integrales</b>	<b><u>B/. 3,681,993</u></b>	<b><u>B/. 3,808,232</u></b>
<b>Inversiones a valor razonable con cambios en resultados</b>		
Fondos mutuos de inversión	5,204,322	5,567,608
Acciones preferidas y preferentes con dividendos anuales de 6.75% y 8.00%	<u>263,000</u>	<u>263,417</u>
<b>Total inversiones a valor razonable con cambios en resultados</b>	<b><u>5,467,322</u></b>	<b><u>5,831,025</u></b>
Total inversiones	<b><u>B/. 9,149,315</u></b>	<b><u>B/. 9,639,257</u></b>

El movimiento de las inversiones a valor razonable a través de otras utilidades integrales se presenta a continuación:

	<b>2022</b>	<b>2021</b>
Saldo al inicio del año	B/. 3,769,086	B/. 4,165,311
Compras	1,900,000	3,427,827
Ventas y redenciones	(1,993,324)	(3,878,459)
Valorización de inversiones en valores	<u>(33,368)</u>	<u>54,407</u>
Sub-total	3,642,394	3,769,086
Intereses por cobrar	<u>39,599</u>	<u>39,146</u>
Saldo al final del año	<b><u>B/. 3,681,993</u></b>	<b><u>B/. 3,808,232</u></b>

**Latinex Holdings, Inc. y Subsidiarias**  
**Notas a los Estados Financieros Consolidados**  
**31 de diciembre de 2022**

(Cifras expresadas en balboas B/.)

**6. Inversiones en Valores (Continuación)**

Al 31 de diciembre de 2022, la subsidiaria Latinex Capital, Inc. mantiene un total de inversiones en fideicomiso a favor de su subsidiaria Central Latinoamericana de Valores, S.A. por B/.3,907,775 (2021: B/.3,921,630), incluidas en el total de inversiones a valor razonable a través de otros resultados integrales con fines de garantizar las operaciones de esa subsidiaria.

**7. Propiedades, Mobiliario y Equipos, Neto**

El movimiento de propiedades, mobiliario y equipos se presenta a continuación:

**2021**

<b>Costo</b>						
Saldo al Inicio del año	B/. 1,445,278	B/. 322,078	B/. 475,541	B/. 2,500,202	B/. 65,650	B/. 4,808,749
Adiciones	-	63,604	14,611	258,949	2,000	339,164
Ventas y descartes	-	-	8	12	-	20
Saldo al final del año	<u>1,445,278</u>	<u>385,682</u>	<u>490,144</u>	<u>2,759,139</u>	<u>67,650</u>	<u>5,147,893</u>
<b>Depreciación y amortización acumuladas</b>						
Saldo al inicio del período	1,225,223	181,345	366,551	1,438,293	64,629	3,276,041
Gasto del período	61,410	25,773	24,721	219,299	1,019	332,222
Ventas y descartes	-	-	-	-	-	-
Saldo neto al final del año	<u>B/. 1,286,633</u>	<u>B/. 207,118</u>	<u>B/. 391,272</u>	<u>B/. 1,657,592</u>	<u>B/. 65,648</u>	<u>B/. 3,608,263</u>
<b>Valor Neto</b>	<u>B/. 158,645</u>	<u>B/. 178,564</u>	<u>B/. 98,872</u>	<u>B/. 1,101,547</u>	<u>B/. 2,002</u>	<u>B/. 1,539,630</u>

**2022**

	Edificio	Propiedad	Mobiliario	Computadoras	Rodante	Total
<b>Costo</b>						
Saldo inicial del año	B/. 1,445,278	B/. 385,682	B/. 490,144	B/. 2,759,139	B/. 67,650	B/. 5,147,893
Adiciones	-	127,851	82,026	271,697	53,498	535,072
Ventas y descartes	-	-	-	629	-	629
Saldo final del año	<u>1,445,278</u>	<u>513,533</u>	<u>572,170</u>	<u>3,030,207</u>	<u>121,148</u>	<u>5,682,336</u>
<b>Depreciación y amortización acumuladas</b>						
Saldo al inicio del año	1,286,633	207,118	391,272	1,657,592	65,648	3,608,263
Gasto del período	61,410	27,951	27,170	255,695	10,406	382,632
Ventas y descartes	-	-	-	-	-	-
Saldo final del año	<u>B/. 1,348,043</u>	<u>B/. 235,069</u>	<u>B/. 418,442</u>	<u>B/. 1,913,287</u>	<u>B/. 76,054</u>	<u>B/. 3,990,895</u>
<b>Valor Neto</b>	<u>B/. 97,235</u>	<u>B/. 278,464</u>	<u>B/. 153,728</u>	<u>B/. 1,116,920</u>	<u>B/. 45,094</u>	<u>B/. 1,691,441</u>

**Latinex Holdings, Inc. y Subsidiarias**  
**Notas a los Estados Financieros Consolidados**  
**31 de diciembre de 2022**

*(Cifras expresadas en balboas B/.)*

## 8. Ingresos Financieros

A continuación, se presenta el detalle de los ingresos financieros:

	<b>2022</b>	2021
Intereses	<b>B/. 189,363</b>	B/. 223,397
Dividendos	<u>196,781</u>	<u>153,586</u>
	<b><u>B/. 386,144</u></b>	<b><u>B/. 376,983</u></b>

## 9. Otros Ingresos

Los otros ingresos se detallan como sigue:

	<b>2022</b>	2021
Sanciones	<b>B/. -</b>	B/. 2,804
Sistema de compensación	<b>54,000</b>	54,000
Foros	<b>146,375</b>	40,667
Reportes de información financiera	<b>56,159</b>	51,844
Otros	<u>19,509</u>	<u>35,599</u>
	<b><u>B/. 276,043</u></b>	<b><u>B/. 184,914</u></b>

## 10. Gastos de Personal

Los gastos de personal se detallan de la siguiente manera:

	<b>2022</b>	<b>2021</b>
Salarios	<b>B/. 1,144,605</b>	B/. 1,094,650
Gastos de representación	<b>419,246</b>	465,991
Participación de utilidades	<b>230,368</b>	275,500
Prestaciones laborales	<b>216,287</b>	212,846
Indemnizaciones y prima de antigüedad	<u>116,723</u>	<u>165,248</u>
	<b><u>B/. 2,127,229</u></b>	<b><u>B/. 2,214,235</u></b>

Al 31 de diciembre de 2022, el total de colaboradores era de 50 (2021: 47).

**Latinex Holdings, Inc. y Subsidiarias**  
**Notas a los Estados Financieros Consolidados**  
**31 de diciembre de 2022**

*(Cifras expresadas en balboas B/.)*

**11. Otros Gastos Administrativos**

A continuación, se detallan los otros gastos administrativos:

	<b>2022</b>		<b>2021</b>
Mantenimiento	<b>B/. 642,957</b>	B/.	609,108
Promoción, eventos y asociaciones	<b>120,160</b>		92,553
Impuestos y licencias	<b>116,150</b>		103,651
Dietas	<b>131,000</b>		133,250
Viajes y atención a clientes	<b>54,872</b>		13,093
Servicios bancarios	<b>26,352</b>		74,353
Gastos legales	<b>25,443</b>		47,969
Electricidad y limpieza	<b>24,912</b>		25,007
Donaciones y RSE	<b>20,925</b>		18,155
Otros	<b>521,102</b>		436,123
	<b><u>B/. 1,683,873</u></b>	B/.	<b><u>1,553,262</u></b>

*S. L.*  
*MB*  
*CEL*

**Latinex Holdings, Inc. y Subsidiarias**  
**Notas a los Estados Financieros Consolidados**  
**31 de diciembre de 2022**

*(Cifras expresadas en balboas B/.)*

### 12. Utilidad Básica por Acción

La utilidad básica por acción mide el desempeño de una entidad sobre el período reportado y la misma se calcula dividiendo la utilidad neta atribuible a los accionistas entre el número promedio ponderado de acciones en circulación durante el período.

El cálculo de la utilidad básica por acción se presenta a continuación:

	<b>2022</b>	2021
Utilidad neta	<b><u>B/. 2,071,748</u></b>	<u>B/. 2,835,633</u>
Número promedio ponderado de acciones	<u><b>14,756,375</b></u>	<u>14,756,375</u>
Utilidad neta por acción	<b><u>B/. 0.1404</u></b>	<u>B/. 0.1922</u>

### 13. Impuesto sobre la Renta

De acuerdo con la legislación panameña vigente, la Compañía está exenta del pago del impuesto sobre la renta en concepto de ganancias provenientes de fuente extranjera. También están exentos del pago de impuesto sobre la renta, los intereses ganados sobre depósitos a plazo en bancos locales, los intereses ganados sobre los valores del Estado Panameño e inversiones en valores emitidos a través de Bolsa Latinoamericana de Valores, S.A.

El impuesto sobre la renta es el siguiente:

	<b>2022</b>	2021
Impuesto sobre la renta corriente	<b>B/. 848,574</b>	B/. 929,226
Impuesto sobre dividendos	<b>230,223</b>	279,182
Impuesto diferido	<u><b>(87,009)</b></u>	<u>(2,856)</u>
	<b><u>B/. 991,788</u></b>	<u>B/. 1,205,552</u>

El impuesto sobre la renta es calculado basado en la renta neta gravable. La conciliación de la utilidad antes de impuesto sobre la renta con la renta neta gravable con la utilidad antes del impuesto sobre la renta, según los estados financieros consolidados, se presenta a continuación:

**Latinex Holdings, Inc. y Subsidiarias**  
**Notas a los Estados Financieros Consolidados**  
**31 de diciembre de 2022**

*(Cifras expresadas en balboas B/.)*

**13. Impuesto sobre la Renta (Continuación)**

	<b>2022</b>	2021
Utilidad antes de impuesto sobre la renta	<b>B/. 3,063,536</b>	B/. 4,041,185
Menos: Ingresos exentos y/o no gravables	<b>(23,639)</b>	(361,596)
Más: Gastos no deducibles	<u><b>354,400</b></u>	<u>37,314</u>
Renta neta gravable	<u><b>B/. 3,394,297</b></u>	<u>B/. 3,716,903</u>
Impuesto sobre la renta causado 25%	<u><b>B/. 848,574</b></u>	<u>B/. 929,226</u>

Las personas jurídicas cuyos ingresos gravables superen un millón quinientos mil balboas anuales (B/.1,500,000) pagarán el impuesto sobre la renta sobre el cálculo que resulte mayor entre:

- a. La tarifa del 25% sobre la utilidad fiscal (método tradicional).
- b. La renta neta gravable que resulte de aplicar al total de ingresos gravables el 4.67% por la tasa del 25% (Cálculo Alternativo de Impuesto sobre la Renta).

Para el año terminado el 31 de diciembre de 2022, la Compañía realizó ambos cálculos y determinó el impuesto sobre la renta en base al método tradicional.

Según regulaciones vigentes, las declaraciones del impuesto sobre la renta de las compañías están sujetas a revisión por las autoridades fiscales de la República de Panamá por los últimos tres (3) años, incluyendo el año terminado el 31 de diciembre de 2022.

**Latinex Holdings, Inc. y Subsidiarias**  
**Notas a los Estados Financieros Consolidados**  
**31 de diciembre de 2022**

---

*(Cifras expresadas en balboas B/.)*

**14. Saldos y Transacciones con Relacionadas**

Los saldos al 31 de diciembre de 2022 y 2021 y transacciones durante 2022 y 2021 con partes relacionadas se detallan a continuación:

	2022	2021
<b>Saldos con Compañías Relacionadas</b>		
Dividendos por pagar	<u>B/. 284,592</u>	<u>B/. 284,451</u>
<b>Transacciones personal clave</b>		
Compensación al personal clave	<u>B/. 1,701,783</u>	<u>B/. 1,771,388</u>
Dietas de directores	<u>B/. 131,000</u>	<u>B/. 133,250</u>

**Latinex Holdings, Inc. y Subsidiarias**  
**Notas a los Estados Financieros Consolidados**  
**31 de diciembre de 2022**

*(Cifras expresadas en balboas B/.)*

**15. Acciones Comunes**

El número de acciones comunes en circulación y en tesorería se resumen a continuación:

	<b>2022</b>	2021
Acciones comunes en circulación		
Tipo "A"	<b>11,805,100</b>	11,805,100
Tipo "B"	<u><b>2,951,275</b></u>	<u>2,951,275</u>
	<u><b>14,756,375</b></u>	<u>14,756,375</u>
Acciones en tesorería		
Tipo "A"	<u><b>(640,820)</b></u>	<u>(640,820)</u>
Tipo "B"	<u><b>(160,205)</b></u>	<u>(160,205)</u>
	<u><b>(801,025)</b></u>	<u>(801,025)</u>

A continuación, se presenta el movimiento del año:

	2022		2021	
	Número de Acciones	Monto	Número de Acciones	Monto
<b><u>Acciones Comunes en Circulación</u></b>				
Saldo al inicio y al final del año	<u><b>14,756,375</b></u>	<u><b>B/. 5,716,529</b></u>	<u>14,756,375</u>	<u>B/. 5,716,529</u>
<b><u>Acciones de Tesorería</u></b>				
Saldo al inicio y al final del año	<u><b>(801,025)</b></u>	<u><b>B/. (118,459)</b></u>	<u>(801,025)</u>	<u>B/. (118,459)</u>

El 29 de agosto de 2013 la Compañía efectuó un split y canje con una relación de 5:1, otorgando a sus accionistas 4 acciones Tipo "A" sin derecho a voto y 1 acción Tipo "B" con derecho a voto.



**Latinex Holdings, Inc. y Subsidiarias**  
**Notas a los Estados Financieros Consolidados**  
**31 de diciembre de 2022**

*(Cifras expresadas en balboas B/.)*

**16. Declaración de Dividendos**

La Junta Directiva en reunión del 23 de febrero de 2022 (2021: 25 de febrero de 2021) aprobó un pago de dividendos a los accionistas, tal como se describe a continuación:

Tipo de Dividendo	Dividendo Declarado	Dividendo por Acción	Fecha de Declaración	Fecha de Pago
<b>2022</b>				
Ordinario	B/. 1,770,765	0.12	23 de febrero de 2022	Trimestral
Extraordinario	<u>885,382</u>	0.06	23 de febrero de 2022	Pagadero en dos fechas: al 30 de mayo y 30 de agosto
	<u>B/. 2,656,147</u>			
<b>2021</b>				
Ordinario	B/. 1,475,637	0.10	25 de febrero de 2021	Trimestral
Extraordinario	<u>442,691</u>	0.03	25 de febrero de 2021	Pagadero en dos fechas: al 28 de mayo y 27 de agosto
	<u>B/. 1,918,328</u>			

Al 31 de diciembre de 2022, se mantienen B/.284,592(2021: B/.284,451) de dividendos por pagar.

**Latinex Holdings, Inc. y Subsidiarias**  
**Notas a los Estados Financieros Consolidados**  
**31 de diciembre de 2022**

*(Cifras expresadas en balboas B/.)*

**17. Información de Segmento de las Subsidiarias**

A continuación, se detalla la información de segmentos de las subsidiarias:

2022	Intermediación		Tenedora		Eliminaciones	Total
	Bursátil	Custodia	de Inversiones			
Ingresos procedentes de contratos						
Comisiones	B/. 3,372,349	B/. 2,058,263	B/. -	B/. -	B/. -	B/. 5,430,612
Agencia de pago y transacciones de mercado internacional	-	1,619,878	-	-	-	1,619,878
Cuotas de mantenimiento	412,194	162,000	-	-	-	574,194
Ingresos financieros	33,532	27,974	324,638	-	-	386,144
Dividendos recibidos de subsidiarias	19,513	2,004	2,379,240	(2,400,757)	-	-
Inscripciones de empresas y emisiones	206,600	-	-	-	-	206,600
Servicio de administración	-	528,362	-	-	-	528,362
Pérdida no realizada en inversiones a valor razonable con cambios en resultados	(24,839)	-	(338,866)	-	-	(363,705)
Otros	217,744	57,099	1,200	-	-	276,043
Total de ingresos	<u>B/. 4,237,093</u>	<u>B/. 4,455,580</u>	<u>B/. 2,366,212</u>	<u>B/. (2,400,757)</u>	<u>B/. -</u>	<u>B/. 8,658,128</u>
Gastos Generales y Administrativos						
Gastos de personal	B/. 1,019,499	B/. 1,107,730	B/. -	B/. -	B/. -	B/. 2,127,229
Depreciación y amortización	298,256	84,376	-	-	-	382,632
Seguro	116,234	147,029	-	-	-	263,263
Tarifa de supervisión	101,200	101,000	4,825	-	-	207,025
Gasto de custodia y de agencia de pago, registro y transferencia	-	930,570	-	-	-	930,570
Otros gastos administrativos	1,058,519	624,053	1,301	-	-	1,683,873
Total de gastos generales y administrativos	<u>B/. 2,593,708</u>	<u>B/. 2,994,758</u>	<u>B/. 6,126</u>	<u>B/. -</u>	<u>B/. -</u>	<u>B/. 5,594,592</u>
Utilidad antes del impuesto sobre la renta	<u>B/. 1,643,385</u>	<u>B/. 1,460,822</u>	<u>B/. 2,360,086</u>	<u>B/. (2,400,757)</u>	<u>B/. -</u>	<u>B/. 3,063,536</u>
Total de activos	<u>B/. 2,524,785</u>	<u>B/. 2,800,304</u>	<u>B/. 19,495,889</u>	<u>B/. (9,978,290)</u>	<u>B/. -</u>	<u>B/. 14,842,688</u>
Total de pasivos	<u>B/. 1,723,857</u>	<u>B/. 1,548,639</u>	<u>B/. 2,825</u>	<u>B/. (2,463,670)</u>	<u>B/. -</u>	<u>B/. 811,651</u>

Las comisiones son reconocidas por las transacciones diarias que realizan los puestos de bolsa, de compra y venta de valores. El 62 % (2021: 63%) de los ingresos corresponden a comisiones, y los ingresos financieros representan el 4% (2021: 4%).

**Latinex Holdings, Inc. y Subsidiarias**  
**Notas a los Estados Financieros Consolidados**  
**31 de diciembre de 2022**

(Cifras expresadas en balboas B/.)

**17. Información de Segmento de las Subsidiarias (Continuación)**

2021	Intermediación Bursátil	Custodia	Tenedora de Inversiones	Eliminaciones	Total
Ingresos procedentes de contratos					
Comisiones	B/. 4,059,187	B/. 1,929,638	B/. -	B/. -	B/. 5,988,825
Agencia de pago y transacciones de mercado internacional	-	1,669,925	-	-	1,669,925
Cuotas de mantenimiento	321,330	162,000	-	-	483,330
Ingresos financieros	36,760	28,585	311,638	-	376,983
Dividendos recibidos de subsidiarias	14,093	1,448	2,868,904	(2,884,445)	-
Inscripciones de empresas y emisiones	134,676	-	-	-	134,676
Servicio de administración	-	696,941	-	-	696,941
Pérdida no realizada en inversiones a valor razonable con cambios en resultados	(9,482)	-	(7,298)	-	(16,780)
Otros	122,080	61,441	1,393	-	184,914
Total de ingresos	<u>B/. 4,678,644</u>	<u>B/. 4,549,978</u>	<u>B/. 3,174,637</u>	<u>B/. (2,884,445)</u>	<u>B/. 9,518,814</u>
Gastos Generales y Administrativos					
Gastos de personal	B/. 1,167,498	B/. 1,046,737	B/. -	B/. -	B/. 2,214,235
Depreciación y amortización	257,537	74,685	-	-	332,222
Seguro	110,715	140,815	-	-	251,530
Tarifa de supervisión	101,200	101,200	4,051	-	206,451
Gasto de custodia y de agencia de pago, registro y transferencia	-	919,929	-	-	919,929
Otros gastos administrativos	901,217	638,247	13,798	-	1,553,262
Total de gastos generales y administrativos	<u>B/. 2,538,167</u>	<u>B/. 2,921,613</u>	<u>B/. 17,849</u>	<u>B/. -</u>	<u>B/. 5,477,629</u>
Utilidad antes del impuesto sobre la renta	<u>B/. 2,140,477</u>	<u>B/. 1,628,365</u>	<u>B/. 3,156,788</u>	<u>B/. (2,884,445)</u>	<u>B/. 4,041,185</u>
Total de activos	<u>B/. 3,379,382</u>	<u>B/. 2,744,707</u>	<u>B/. 20,113,488</u>	<u>B/. (10,115,758)</u>	<u>B/. 16,121,819</u>
Total de pasivos	<u>B/. 2,547,176</u>	<u>B/. 1,490,423</u>	<u>B/. 5,093</u>	<u>B/. (2,569,677)</u>	<u>B/. 1,473,015</u>

**Latinex Holdings, Inc. y Subsidiarias**  
**Notas a los Estados Financieros Consolidados**  
**31 de diciembre de 2022**

*(Cifras expresadas en balboas B/.)*

**18. Activos en Administración y Custodia**

En el curso normal de sus actividades, Central Latinoamericana de Valores, S.A. mantiene en custodia activos financieros de terceros en forma fiduciaria, según lo establecido en el Decreto Ley No.1 de 8 de julio de 1999 (Ley de Valores) y sus reformas. Al 31 de diciembre de 2022, el valor de los activos que mantenía en custodia ascendía a:

	<b>2022</b>	2021
Renta fija	<b>B/. 8,789,484,701</b>	B/. 8,267,867,007
Valores del Estado	<b>6,844,145,940</b>	7,715,296,446
Renta variable	<b>6,484,716,297</b>	5,824,669,756
Fondos	<b>4,870,002,230</b>	3,965,257,517
Pagarés	<b>508,863,935</b>	481,584,309
CERPANES	<b>15,713,383</b>	20,526,071
Depósitos en bancos	<b><u>9,934,835</u></b>	<u>8,482,511</u>
	<b><u>B/. 27,522,861,321</u></b>	<b><u>B/. 26,283,683,617</u></b>

Para los efectos de mitigar los riesgos inherentes al negocio, la Compañía mantiene una póliza de fidelidad con una compañía aseguradora de la localidad.

De conformidad a lo establecido en las Reglas Internas de Central Latinoamericana de Valores, S.A. y como parte de las salvaguardas de las actividades financieras de los participantes, la central de custodia mantiene al 31 de diciembre de 2022, un total combinado de efectivo de B/.1,194,349 (2021: B/.1,300,000) como garantías en respaldo de las obligaciones de los participantes. Dichas garantías se encuentran debidamente segregadas, y se manejan en cuentas de orden de Central Latinoamericana de Valores, S.A.

**19. Contingencia**

Con respecto al proceso de demanda judicial interpuesta por la subsidiaria Bolsa Latinoamericana de Valores, S.A. al puesto de bolsa AGB Cambios, S.A., la diligencia fue fallada a favor de dicha subsidiaria y se espera realizar un recobro eventualmente a través del remate del puesto, ordenado por el Juez Decimocuarto del Circuito de lo Civil del Primer Circuito Judicial de Panamá. Debido a la naturaleza del monto del cobro, el mismo no se ha reflejado en el estado consolidado de resultados. El primer remate fue ordenado por la Juez para el puesto de bolsa el día 18 de agosto de 2020, el cual se realizó, pero no se recibieron posturas; por lo tanto, el puesto no ha sido asignado y se debe esperar que la Juez establezca la próxima fecha para el segundo remate.

*MB S.L.*  
*col*

*(Cifras expresadas en balboas B/.)*

### **19. Contingencia (Continuación)**

Existen litigios interpuestos en contra de la Compañía, sobre los cuales la Administración de la Compañía y sus asesores legales estiman que no se espera que los resultados de estos procesos generen un efecto adverso sobre la situación financiera de la Compañía.

### **20. Eventos Posteriores**

En reunión de Junta Directiva de la Compañía celebrada el 27 de febrero de 2023, se declaró un dividendo ordinario en efectivo a razón de B/.0.12 por acción, a ser distribuido en cuatro pagos iguales de B/.0.03 cada uno, en marzo, junio, septiembre y diciembre de 2023. Igualmente, se declaró un dividendo extraordinario en efectivo de B/.0.01 por acción, distribuido en un solo pago de B/.0.01, en agosto de 2023.

## Otra Información Adicional

MB / S.d.  
002

Latinex Holdings, Inc. y Subsidiarias  
Estado Consolidado de Situación Financiera  
Al 31 de Diciembre de 2022  
(Cifras expresadas en balboas B/.)

	Bolsa Latinoamericana de Valores, S.A.	Central Latinoamericana de Valores, S.A.	Latinex Capital	Subtotal	Eliminaciones BLV Latinclear	Total Latinex Capital	Latinex Holdings, Inc.	Subtotal	Eliminaciones	Total Consolidado
<b>Activos:</b>										
Efectivo y depósitos a la vista	442,575	1,153,874	332,448	1,928,897	-	1,928,897	13,389	1,942,286	-	1,942,286
Depósitos a plazo fijo	-	500,000	700,000	1,200,000	-	1,200,000	-	1,200,000	-	1,200,000
Inversiones en valores Fideicomitidos	-	-	3,907,775	3,907,775	-	3,907,775	-	3,907,775	-	3,907,775
Inversiones en valores	557,268	119,057	5,218,762	5,895,087	-	5,895,087	-	5,895,087	693,146	5,201,941
Inversiones en subsidiarias	-	-	1,139,223	1,139,223	1,139,223	-	5,682,251	5,682,251	5,682,251	-
Intereses por cobrar	1,850	2,489	46,332	50,671	-	50,671	-	50,671	-	50,671
Activos financieros a costo amortizado	17,876	462,236	-	480,112	7,961	472,151	-	472,151	-	472,151
Gastos pagados por anticipado	138,700	70,813	-	209,513	-	209,513	-	209,513	-	209,513
Impuesto sobre la renta pagado por anticipado	38,409	41,832	-	80,241	-	80,241	-	80,241	-	80,241
Propiedades, mobiliario y equipo, neto	1,257,978	433,463	-	1,691,441	-	1,691,441	-	1,691,441	-	1,691,441
Depósitos de garantía y otros activos	70,129	16,540	-	86,669	-	86,669	-	86,669	-	86,669
<b>Total de activos</b>	<b>2,524,785</b>	<b>2,800,304</b>	<b>11,344,540</b>	<b>16,669,629</b>	<b>1,147,184</b>	<b>15,522,445</b>	<b>5,695,640</b>	<b>21,218,085</b>	<b>6,375,397</b>	<b>14,842,688</b>
<b>Pasivos y Patrimonio</b>										
<b>Pasivos:</b>										
Gastos acumulados y retenciones por pagar	199,269	212,634	2,565	414,468	7,961	406,507	260	406,767	-	406,767
Dividendos por pagar accionistas	1,404,296	1,336,005	-	2,740,301	2,455,709	284,592	-	284,592	-	284,592
Comisiones cobradas por anticipado	120,292	-	-	120,292	-	120,292	-	120,292	-	120,292
Total de pasivos	1,723,857	1,548,639	2,565	3,275,061	2,463,670	811,391	260	811,651	-	811,651
<b>Patrimonio:</b>										
Acciones comunes	500,000	639,223	5,682,251	6,821,474	1,139,223	5,682,251	5,716,529	11,398,780	5,682,251	5,716,529
Acciones en Tesorería	-	-	-	-	-	-	(812,872)	(812,872)	(233,183)	(579,689)
Prima en acciones comunes	-	-	-	-	-	-	-	-	(461,230)	461,230
Otro resultado integral	300,928	91,423	64,771	457,122	-	457,122	-	457,122	275,508	181,614
Impuesto complementario	-	(32,296)	-	(32,296)	-	(32,296)	-	(32,296)	-	(32,296)
Utilidades no distribuidas	-	553,315	8,050,662	8,603,977	-	8,603,977	791,723	9,395,700	1,112,051	8,283,649
Total del patrimonio	800,928	1,251,665	13,797,684	15,850,277	1,139,223	14,711,054	5,695,380	20,406,434	6,375,397	14,031,037
<b>Total de pasivos y patrimonio</b>	<b>2,524,785</b>	<b>2,800,304</b>	<b>13,800,249</b>	<b>19,125,338</b>	<b>3,602,893</b>	<b>15,522,445</b>	<b>5,695,640</b>	<b>21,218,085</b>	<b>6,375,397</b>	<b>14,842,688</b>

COL MB S.L.

**Latinex Holdings, Inc. y Subsidiarias**  
**Estado Consolidado de Resultados**  
**Al 31 de Diciembre de 2022**  
**(Cifras expresadas en balboas B/.)**

	Bolsa Latinoamericana de Valores, S.A.	Central Latinoamericana de Valores, S.A.	Latinex Capital	Subtotal	Eliminaciones BLV Latinclear	Total Latinex Capital	Latinex Holdings, Inc.	Eliminaciones	Total Consolidado
<b><u>Ingresos procedentes de contratos</u></b>									
Comisiones	3,372,349	2,058,263	-	5,430,612	-	5,430,612	-	-	5,430,612
Agencia de Pago y Transacciones de Merc. Internacional	-	1,619,878	-	1,619,878	-	1,619,878	-	-	1,619,878
Cuotas de mantenimiento	412,194	162,000	-	574,194	-	574,194	-	-	574,194
Inscripción de empresas y emisiones	206,600	-	-	206,600	-	206,600	-	-	206,600
Servicios de administración	-	528,362	-	528,362	-	528,362	-	-	528,362
<b>Total ingresos procedentes de contratos</b>	<b>3,991,143</b>	<b>4,368,503</b>	<b>-</b>	<b>8,359,646</b>	<b>-</b>	<b>8,359,646</b>	<b>-</b>	<b>-</b>	<b>8,359,646</b>
Ingresos Financieros	33,532	27,974	324,586	386,092	-	386,092	52	-	386,144
Dividendos recibidos de Subsidiarias	19,513	2,004	2,379,240	2,400,757	(21,517)	2,379,240	-	(2,379,240)	-
Pérdida no realizada en inversiones a valor razonable con cambios en resultados	(24,839)	-	(338,866)	(363,705)	-	-363,705	-	-	(363,705)
Otros ingresos	217,744	57,099	-	274,843	-	274,843	1,200	-	276,043
<b>Total de ingresos</b>	<b>4,237,093</b>	<b>4,455,580</b>	<b>2,364,960</b>	<b>11,057,633</b>	<b>(21,517)</b>	<b>11,036,116</b>	<b>1,252</b>	<b>(2,379,240)</b>	<b>8,658,128</b>
<b><u>Gastos generales y administrativos</u></b>									
Gastos de personal	1,019,499	1,107,730	-	2,127,229	-	2,127,229	-	-	2,127,229
Depreciación y amortización	298,256	84,376	-	382,632	-	382,632	-	-	382,632
Seguro	116,234	147,029	-	263,263	-	263,263	-	-	263,263
Tarifa de Supervisión	101,200	101,000	-	202,200	-	202,200	4,825	-	207,025
Gastos de Custodia y de Agencia de Pago, Registro y Transferencia	-	930,570	-	930,570	-	930,570	-	-	930,570
Otros gastos administrativos	1,058,519	624,053	(110)	1,682,462	-	1,682,462	1,411	-	1,683,873
<b>Total de gastos generales y administrativos</b>	<b>2,593,708</b>	<b>2,994,758</b>	<b>(110)</b>	<b>5,588,356</b>	<b>-</b>	<b>5,588,356</b>	<b>6,236</b>	<b>-</b>	<b>5,594,592</b>
Utilidad antes del Impuesto sobre la renta	1,643,385	1,460,822	2,365,070	5,469,277	(21,517)	5,447,760	(4,984)	(2,379,240)	3,063,536
Impuesto sobre la renta	400,618	360,947	230,223	991,788	-	991,788	-	-	991,788
<b>Utilidad neta</b>	<b>1,242,767</b>	<b>1,099,875</b>	<b>2,134,847</b>	<b>4,477,489</b>	<b>(21,517)</b>	<b>4,455,972</b>	<b>(4,984)</b>	<b>(2,379,240)</b>	<b>2,071,748</b>

OOB MB S.L.



Latinex Holdings, Inc. y Subsidiarias  
 Estados Consolidado de Cambios en el Patrimonio  
 Al 31 de Diciembre de 2022  
 (Cifras expresadas en balboas B/.)

	Bolsa Latinoamericana de Valores, S.A.						Latinex Holdings, Inc.
	Total	Partes Relacionadas		Latinclear	Latinex Capital		
<b>Capital Pagado</b>							
Saldo al inicio y final del año	B/. 5,716,529	B/. (6,821,474)	B/. 500,000	B/. 639,223	B/. 5,682,251	B/. 5,716,529	
<b>Acciones en Tesorería</b>							
Saldo al inicio y final del año	B/. (579,689)	233,183	-	-	-	(812,872)	
<b>Prima en acciones comunes</b>							
Saldo al inicio y final del año	B/. 461,230	B/. 461,230	B/. -	B/. -	B/. -	B/. -	
<b>Otros resultados integrales</b>							
Balance al inicio del año	B/. 214,982	B/. (306,967)	B/. 332,206	B/. 94,042	B/. 95,701	B/. -	
Ganancia transferida a Resultados	-						
<b>Cambio neto en valor razonable con cambios en otros resultados integrales durante el año</b>	B/. (33,368)	31,460	(31,278)	(2,619)	(30,931)	-	
Balance al final del año	B/. 181,614	B/. (275,507)	B/. 300,928	B/. 91,423	B/. 64,770	B/. -	
<b>Impuesto complementario</b>							
Saldo al inicio y final del año	B/. (32,296)	B/. -	B/. -	B/. (32,296)	B/. -	B/. -	
<b>Utilidades no distribuidas</b>							
Balance al inicio de año	8,868,048	B/. (1,112,052)	B/. -	B/. 553,315	B/. 8,630,078	B/. 796,707	
Dividendos declarados	(2,656,147)	2,400,758	(1,242,767)	(1,099,875)	(2,714,263)	-	
Ganancia (pérdida) en el año	2,071,748	(2,400,757)	1,242,767	1,099,875	2,134,847	(4,984)	
Utilidades no distribuidas al final de año	B/. 8,283,649	B/. (1,112,051)	B/. -	B/. 553,315	B/. 8,050,662	B/. 791,723	
Total de Patrimonio	B/. 14,031,037	B/. (7,514,619)	B/. 800,928	B/. 1,251,665	B/. 13,797,683	B/. 5,695,380	

S.L.  
 MB  
 OOL

### III PARTE

#### Divulgación:

El emisor divulgará esta información en la página web: [www.latinexholdings.com](http://www.latinexholdings.com) en o antes del 28 de febrero de 2023.

Firma:



Olga Cantillo  
Apoderada

Este documento ha sido preparado con el conocimiento de que su contenido será puesto a disposición del público inversionista y del público en general.